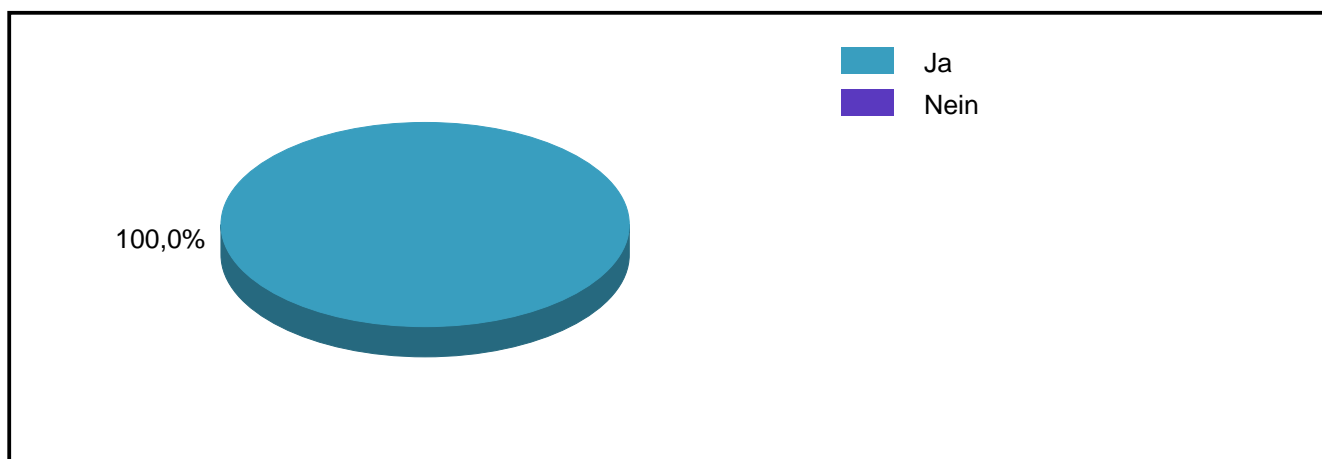
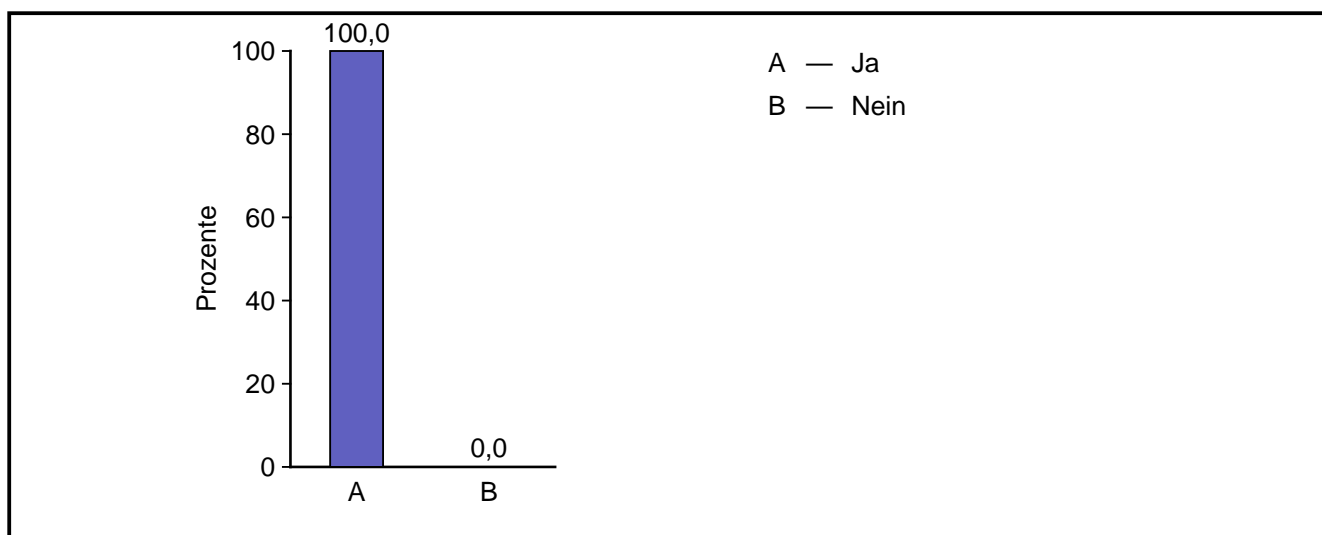


Auswertung '360° Schulamt'

Durchgeführt von: Stefan Ayerle
Verwendeter Fragebogen: 360° RSN Schulaufsicht
Anzahl Teilnehmer: 2
Befragungszeitraum: 25.11.2012 bis 26.11.2012

1.1 Ich hatte in diesem/ letzten Schuljahr mit der Schulleitung (Schulleiter /stellv. Schulleiter) der Realschule Neckartenzlingen zu tun.

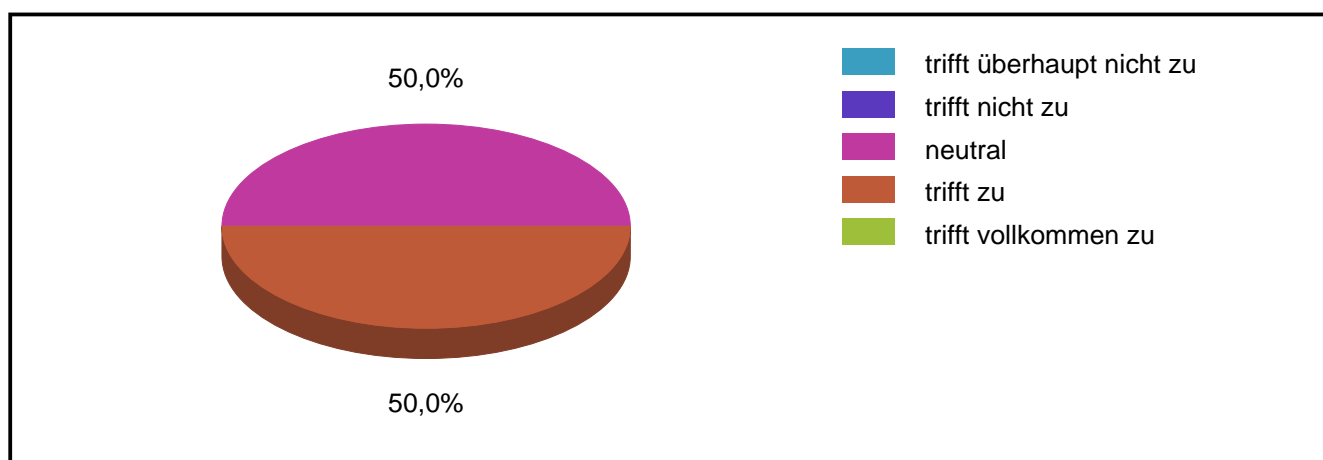
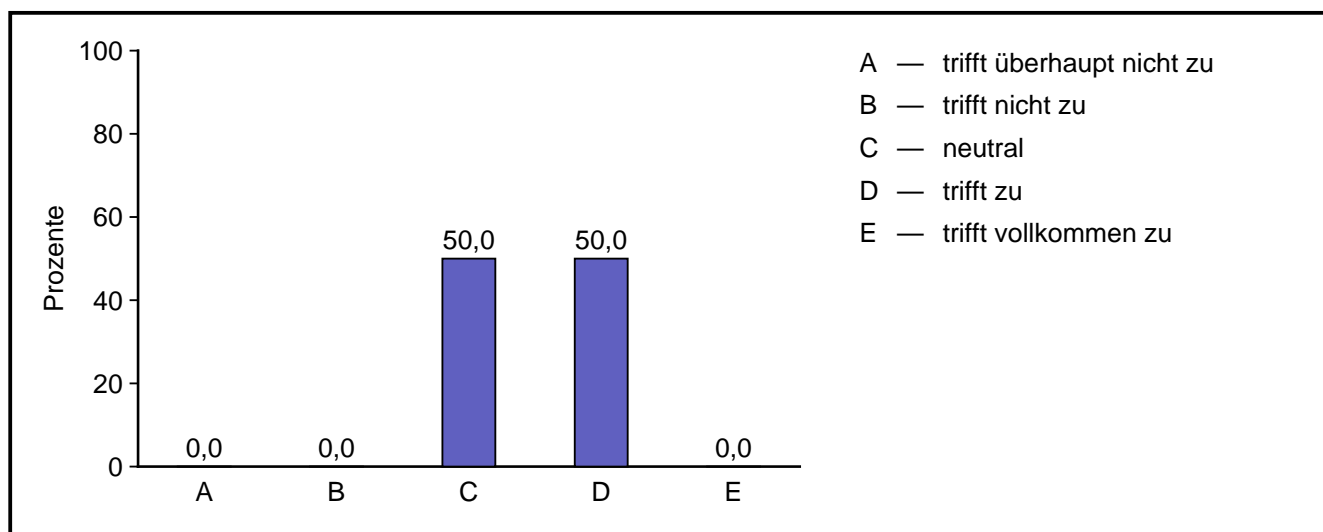


Ergebnisse 360° Schulamt

Antwort	absolute Häufigkeit	prozentuale Häufigkeit	gültige proz. Häufigkeit
Ja	2	100,0	100,0
Nein	0	0,0	0,0
Gültige Gesamt	2	100,0	100,0
Fehlende	0	0,0	
Gesamt	2	100,0	

1.2 (Information und Kommunikation) Die Schulleitung...

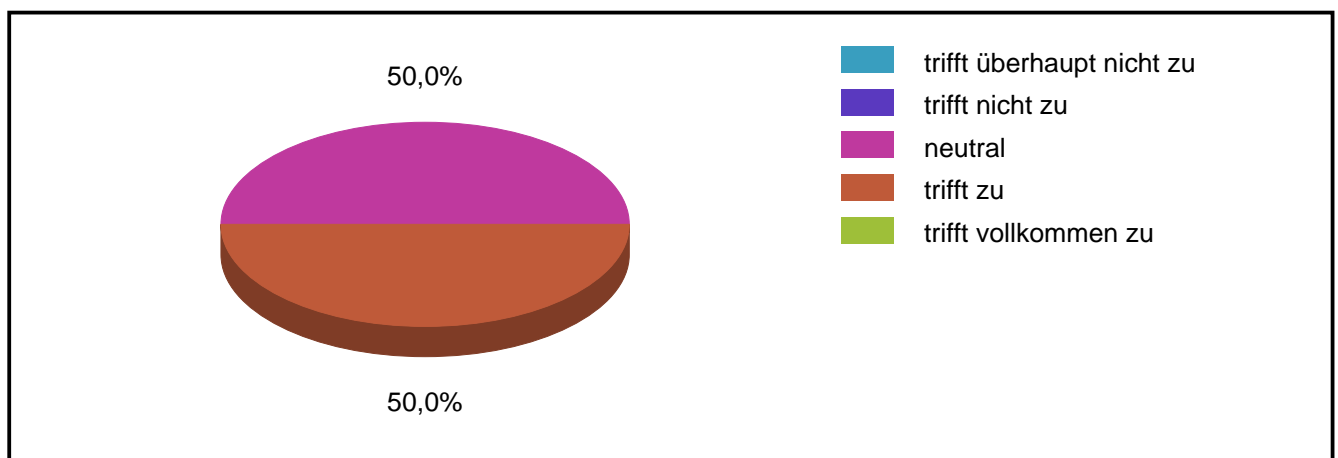
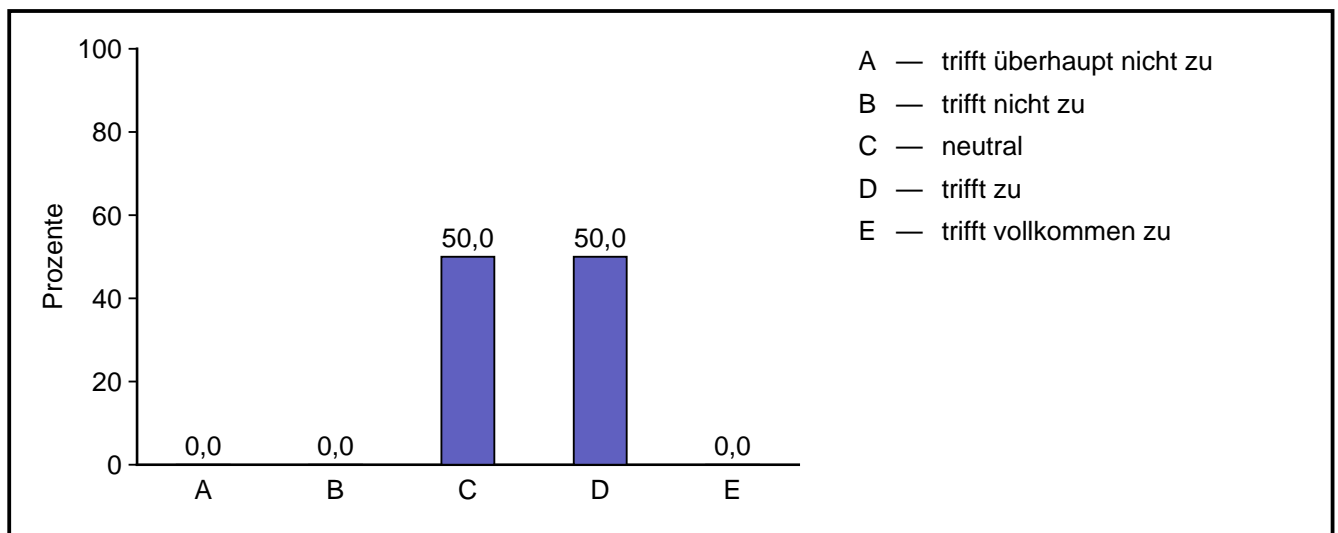
1.2.1 informiert ausreichend über anstehende Veränderungen und Beschlüsse.



Ergebnisse 360° Schulamt

Code	Antwort	absolute Häufigkeit	prozentuale Häufigkeit	gültige proz. Häufigkeit
1	trifft überhaupt nicht zu	0	0,0	0,0
2	trifft nicht zu	0	0,0	0,0
3	neutral	1	50,0	50,0
4	trifft zu	1	50,0	50,0
5	trifft vollkommen zu	0	0,0	0,0
	Gültige Gesamt	2	100,0	100,0
	Fehlende	0	0,0	
	Gesamt	2	100,0	

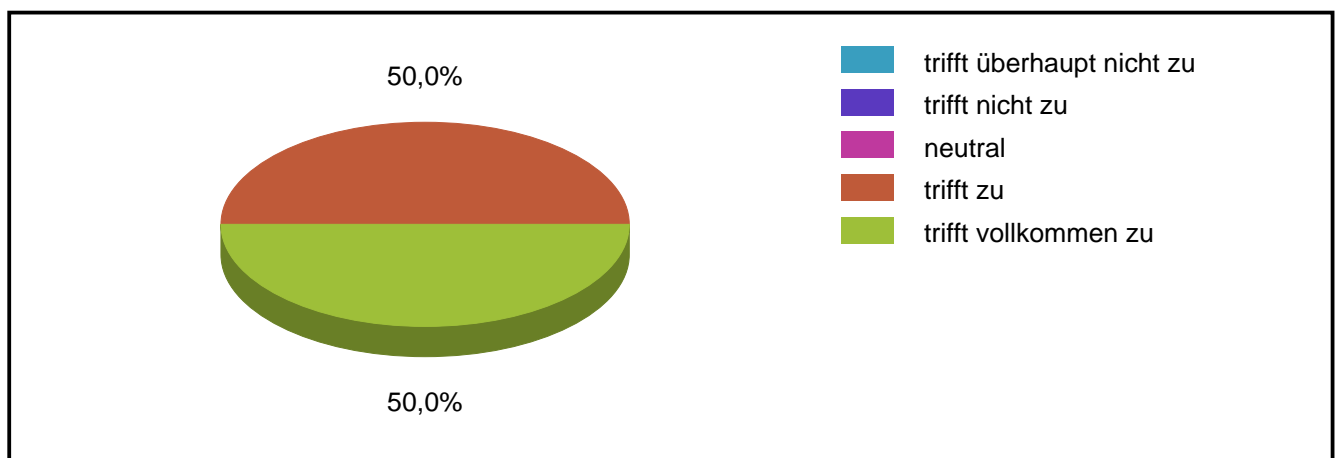
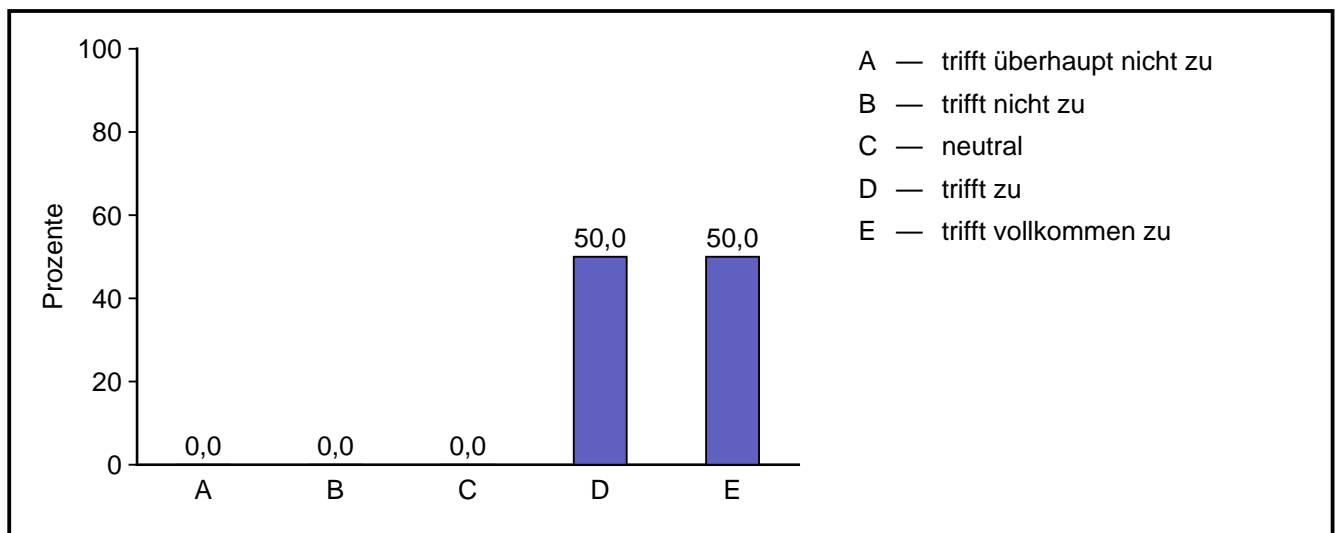
1.2.2 informiert rechtzeitig über Veränderungen und Beschlüsse.



Ergebnisse 360° Schulamt

Code	Antwort	absolute Häufigkeit	prozentuale Häufigkeit	gültige proz. Häufigkeit
1	trifft überhaupt nicht zu	0	0,0	0,0
2	trifft nicht zu	0	0,0	0,0
3	neutral	1	50,0	50,0
4	trifft zu	1	50,0	50,0
5	trifft vollkommen zu	0	0,0	0,0
	Gültige Gesamt	2	100,0	100,0
	Fehlende	0	0,0	
	Gesamt	2	100,0	

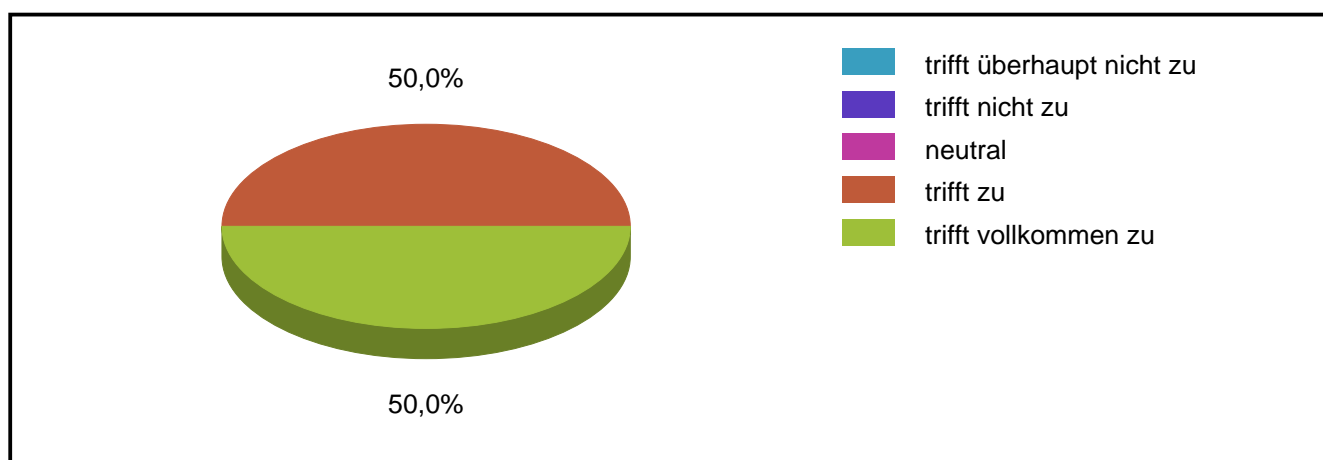
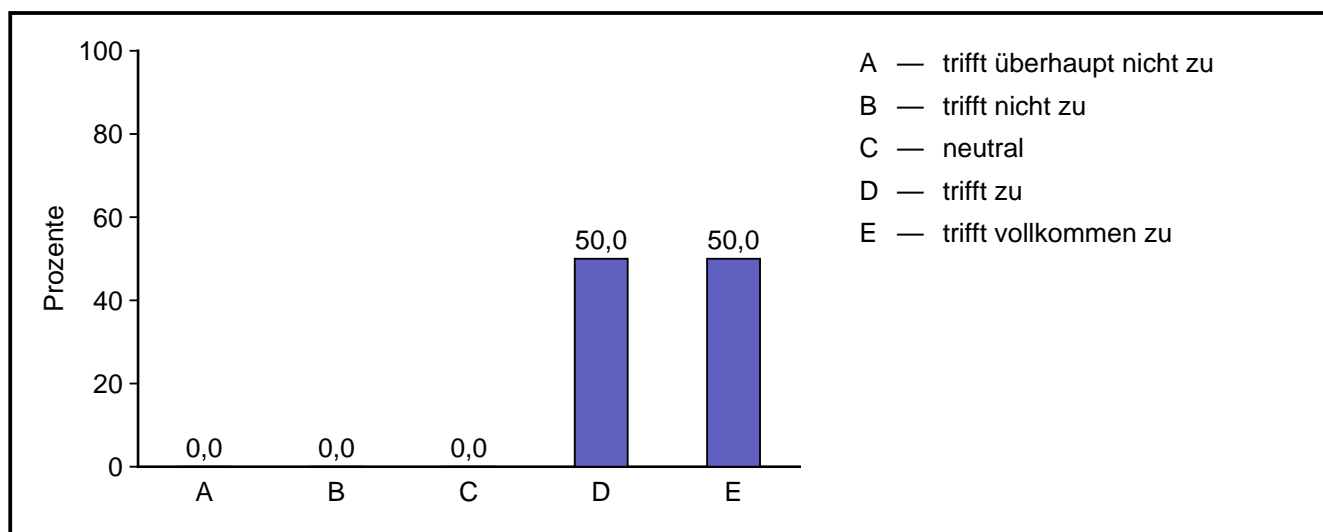
1.2.3 führt eine offene Kommunikation mit dem Schulamt.



Ergebnisse 360° Schulamt

Code	Antwort	absolute Häufigkeit	prozentuale Häufigkeit	gültige proz. Häufigkeit
1	trifft überhaupt nicht zu	0	0,0	0,0
2	trifft nicht zu	0	0,0	0,0
3	neutral	0	0,0	0,0
4	trifft zu	1	50,0	50,0
5	trifft vollkommen zu	1	50,0	50,0
	Gültige Gesamt	2	100,0	100,0
	Fehlende	0	0,0	
	Gesamt	2	100,0	

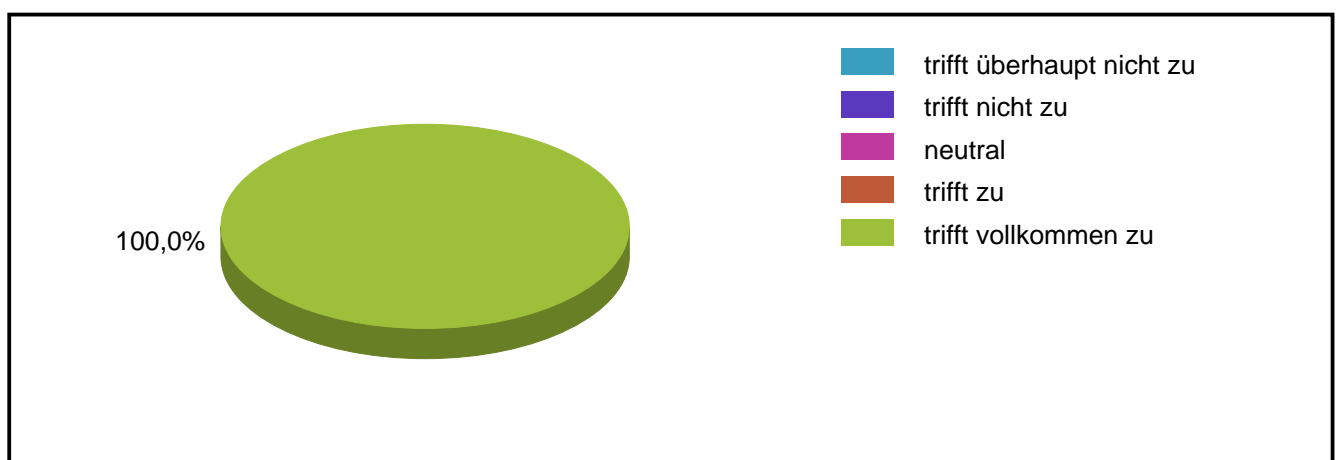
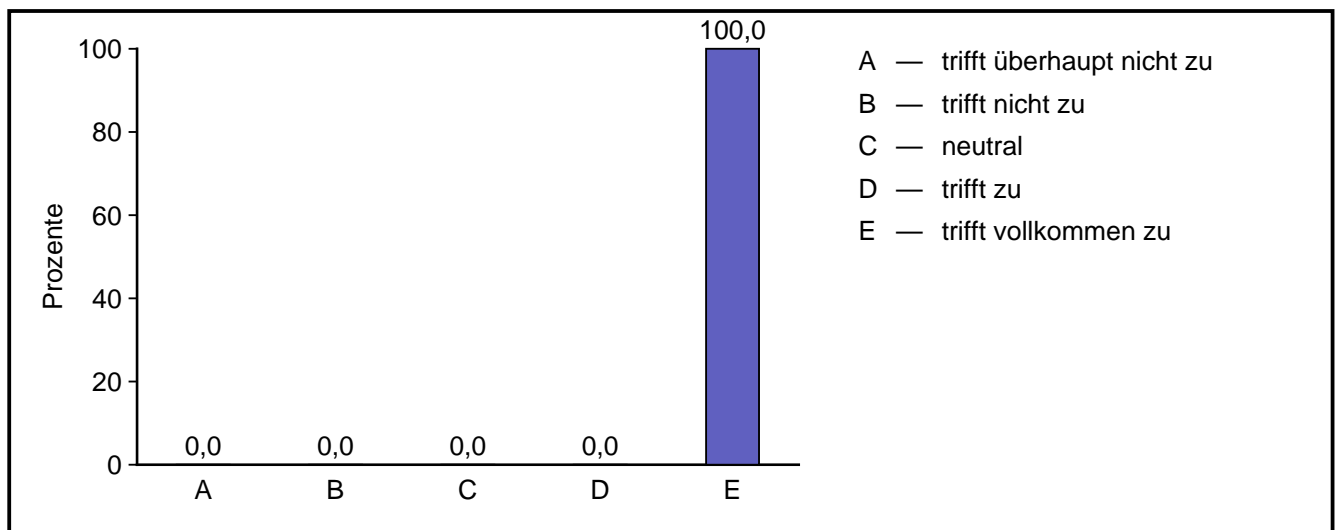
1.2.4 bespricht wichtige Entscheidungen mit dem Schulamt.



Ergebnisse 360° Schulamt

Code	Antwort	absolute Häufigkeit	prozentuale Häufigkeit	gültige proz. Häufigkeit
1	trifft überhaupt nicht zu	0	0,0	0,0
2	trifft nicht zu	0	0,0	0,0
3	neutral	0	0,0	0,0
4	trifft zu	1	50,0	50,0
5	trifft vollkommen zu	1	50,0	50,0
	Gültige Gesamt	2	100,0	100,0
	Fehlende	0	0,0	
	Gesamt	2	100,0	

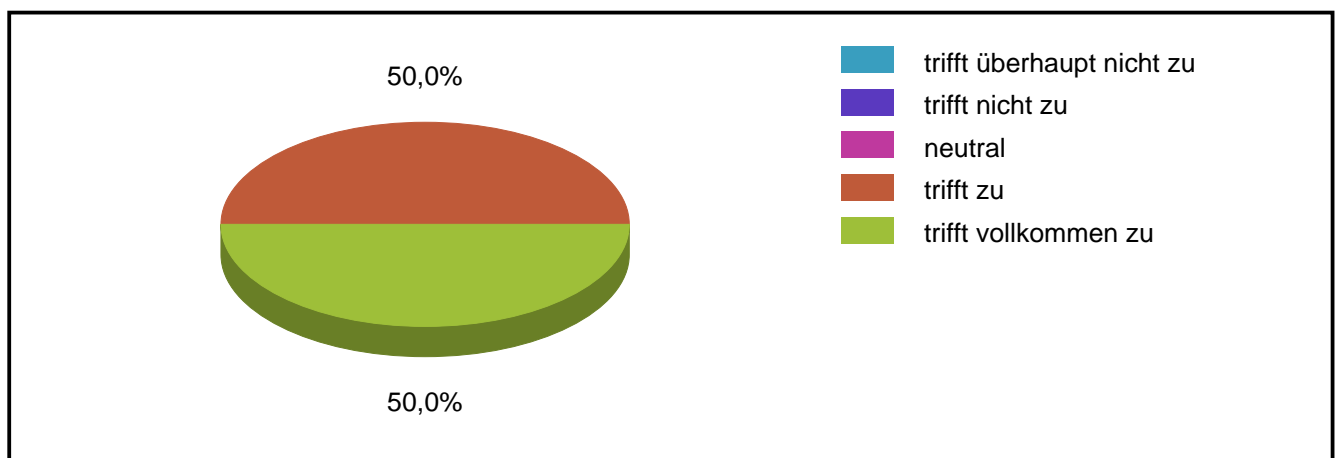
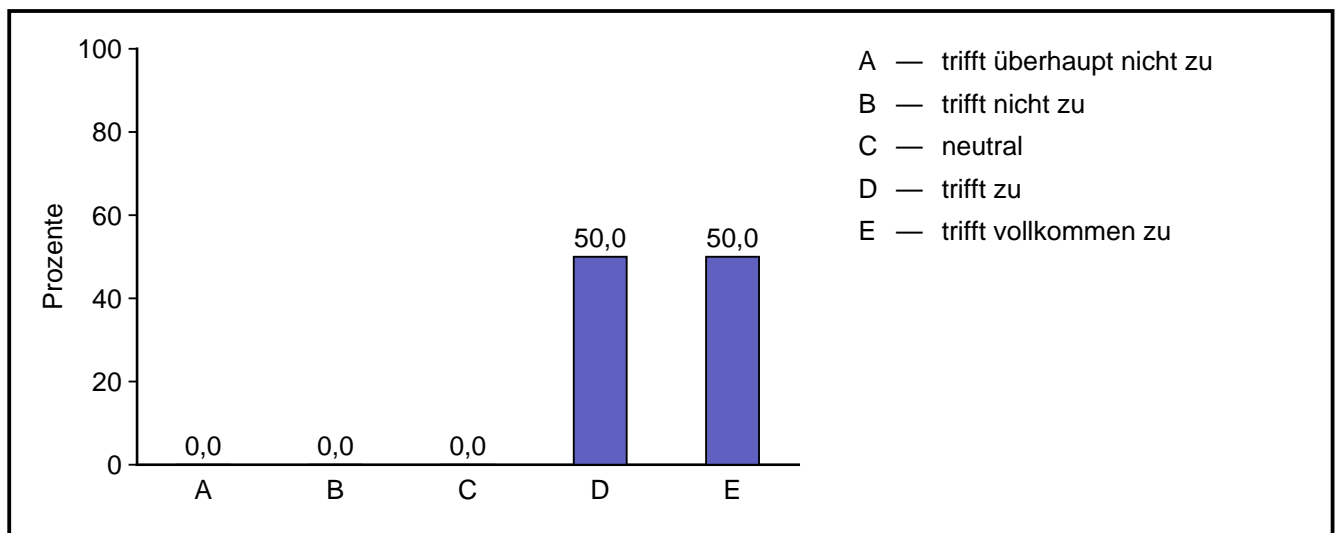
1.2.5 kommuniziert klar Ihre Erwartungen und ihre Ziele.



Ergebnisse 360° Schulamt

Code	Antwort	absolute Häufigkeit	prozentuale Häufigkeit	gültige proz. Häufigkeit
1	trifft überhaupt nicht zu	0	0,0	0,0
2	trifft nicht zu	0	0,0	0,0
3	neutral	0	0,0	0,0
4	trifft zu	0	0,0	0,0
5	trifft vollkommen zu	2	100,0	100,0
	Gültige Gesamt	2	100,0	100,0
	Fehlende	0	0,0	
	Gesamt	2	100,0	

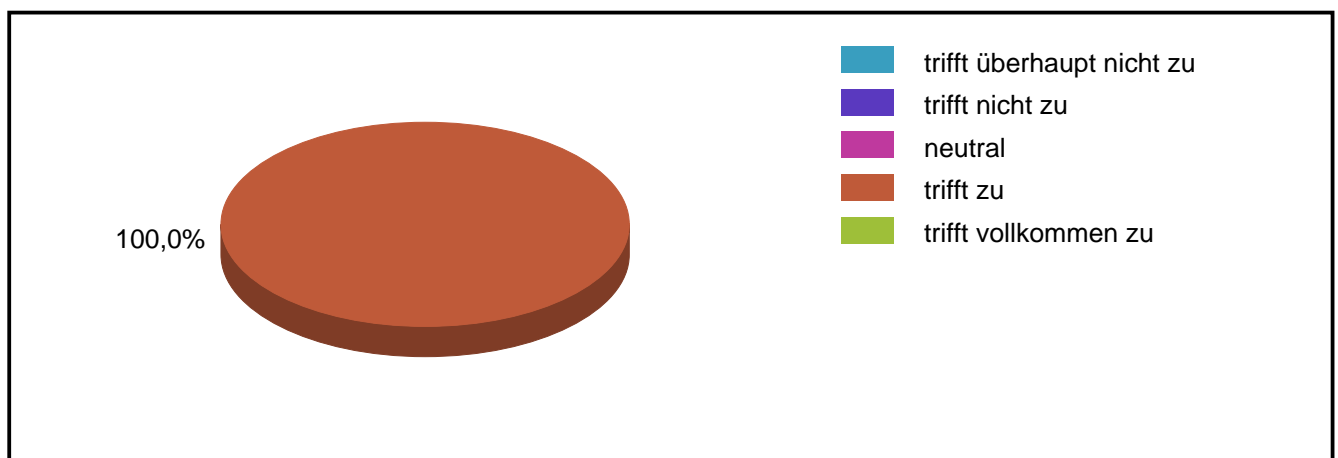
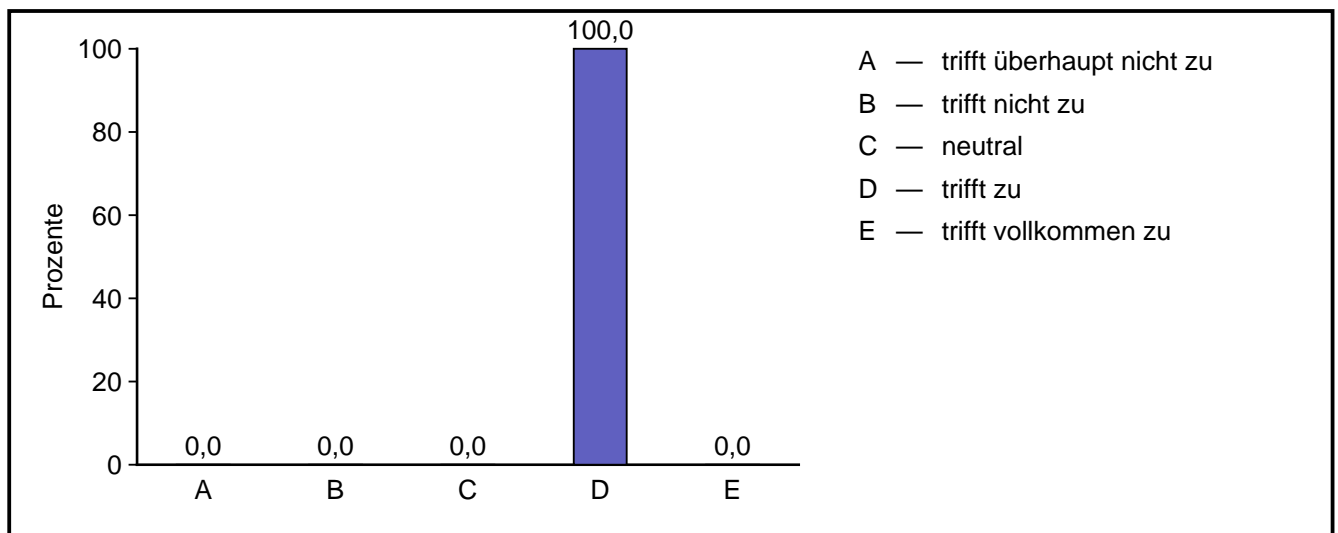
1.2.6 gibt zeitnah Rückmeldung auf Fragen und Anliegen.



Ergebnisse 360° Schulamt

Code	Antwort	absolute Häufigkeit	prozentuale Häufigkeit	gültige proz. Häufigkeit
1	trifft überhaupt nicht zu	0	0,0	0,0
2	trifft nicht zu	0	0,0	0,0
3	neutral	0	0,0	0,0
4	trifft zu	1	50,0	50,0
5	trifft vollkommen zu	1	50,0	50,0
	Gültige Gesamt	2	100,0	100,0
	Fehlende	0	0,0	
	Gesamt	2	100,0	

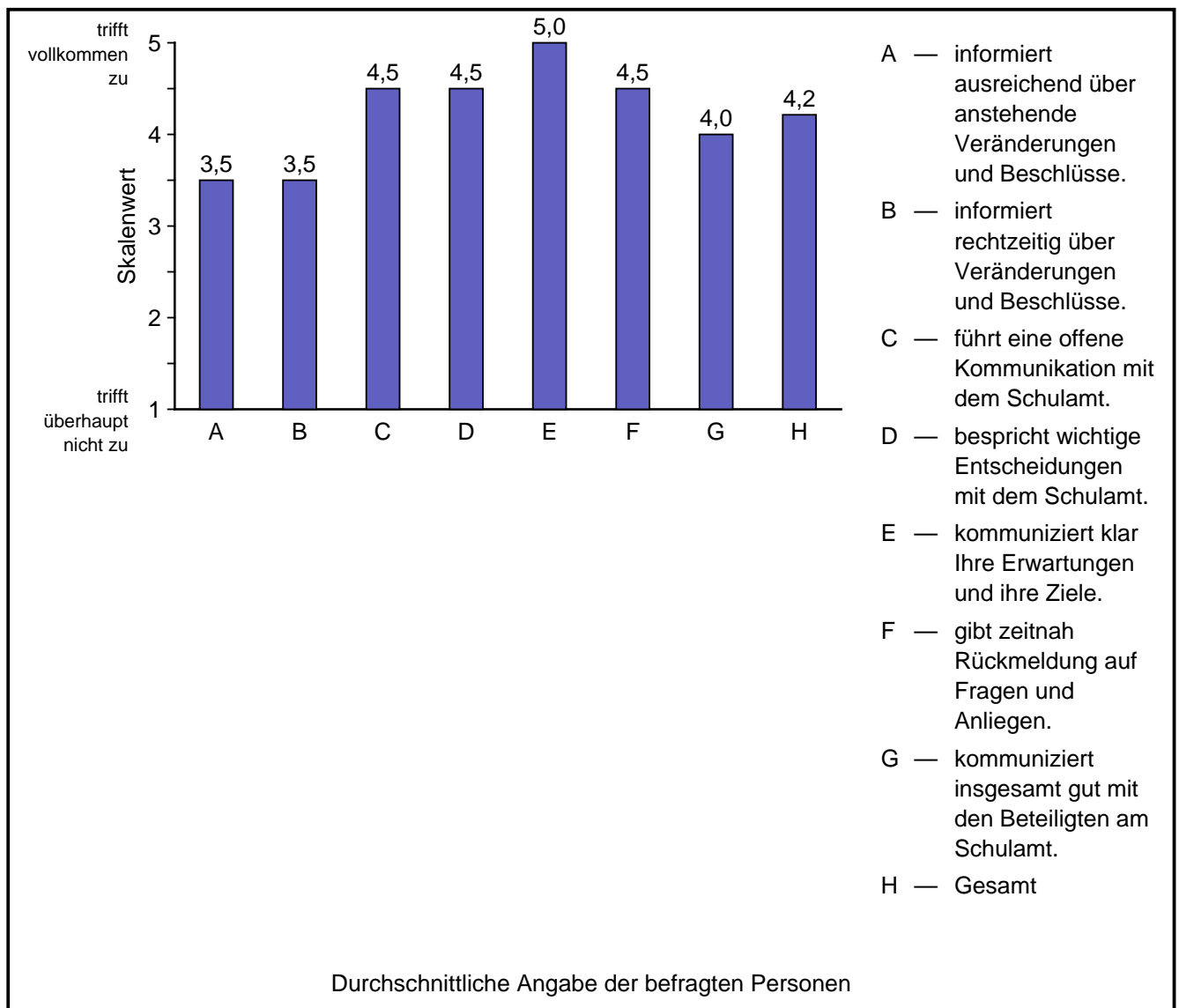
1.2.7 kommuniziert insgesamt gut mit den Beteiligten am Schulamt.



Ergebnisse 360° Schulamt

Code	Antwort	absolute Häufigkeit	prozentuale Häufigkeit	gültige proz. Häufigkeit
1	trifft überhaupt nicht zu	0	0,0	0,0
2	trifft nicht zu	0	0,0	0,0
3	neutral	0	0,0	0,0
4	trifft zu	2	100,0	100,0
5	trifft vollkommen zu	0	0,0	0,0
	Gültige Gesamt	2	100,0	100,0
	Fehlende	0	0,0	
	Gesamt	2	100,0	

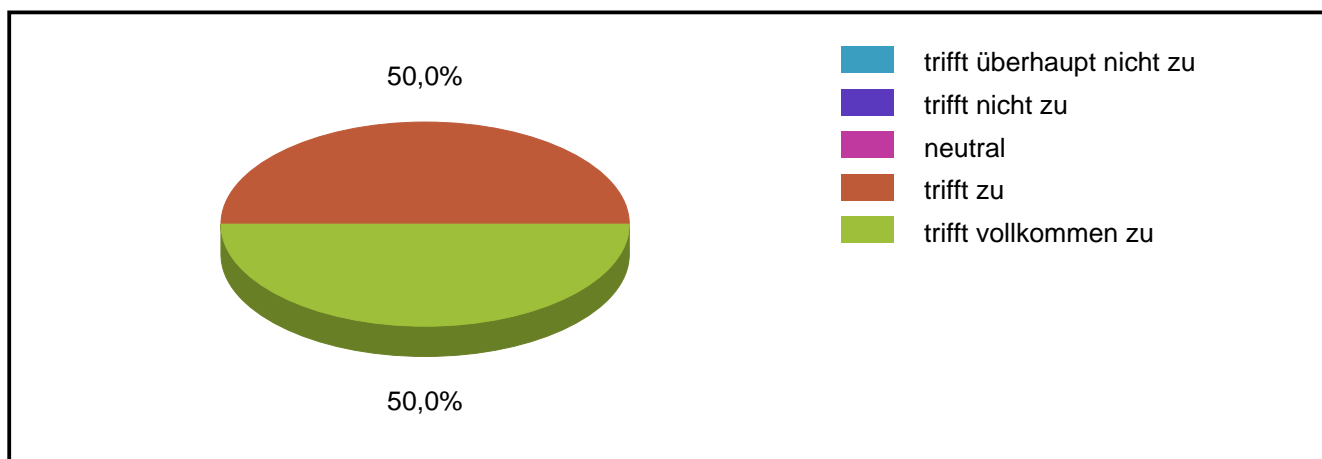
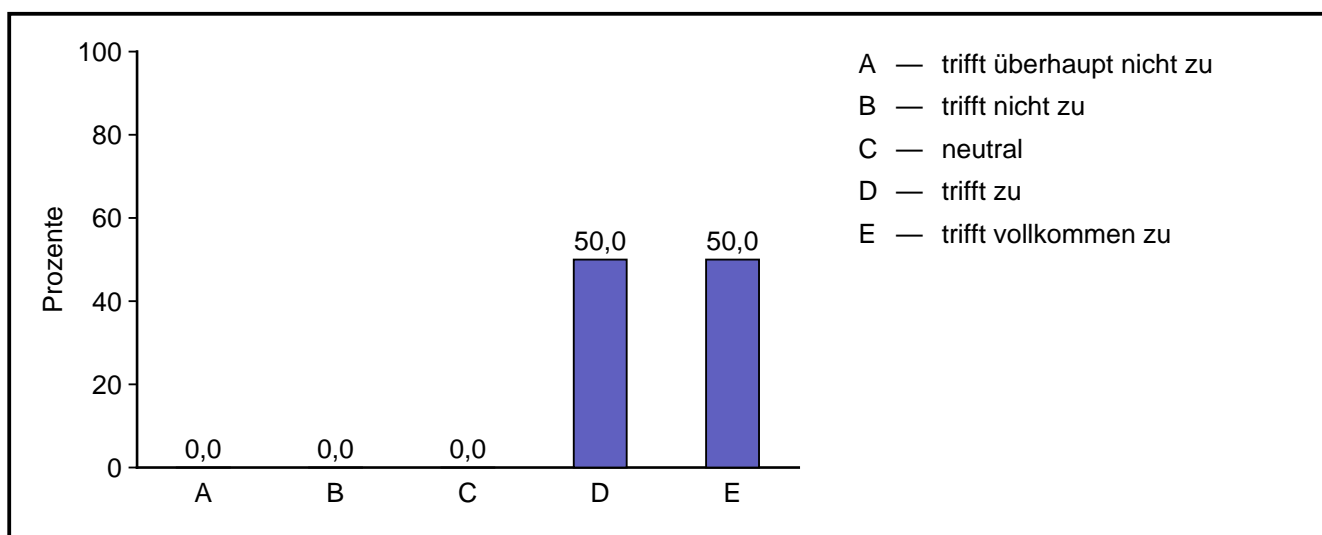
Durchschnittswerte



	Mittelwert	Standardabweichung
informiert ausreichend über anstehende Veränderungen und Beschlüsse.	3,50	0,71
informiert rechtzeitig über Veränderungen und Beschlüsse.	3,50	0,71
führt eine offene Kommunikation mit dem Schulamt.	4,50	0,71
bespricht wichtige Entscheidungen mit dem Schulamt.	4,50	0,71
kommuniziert klar Ihre Erwartungen und ihre Ziele.	5,00	0,00
gibt zeitnah Rückmeldung auf Fragen und Anliegen.	4,50	0,71
kommuniziert insgesamt gut mit den Beteiligten am Schulamt.	4,00	0,00
Gesamt	4,21	0,70

1.3 (Führung) Die Schulleitung..

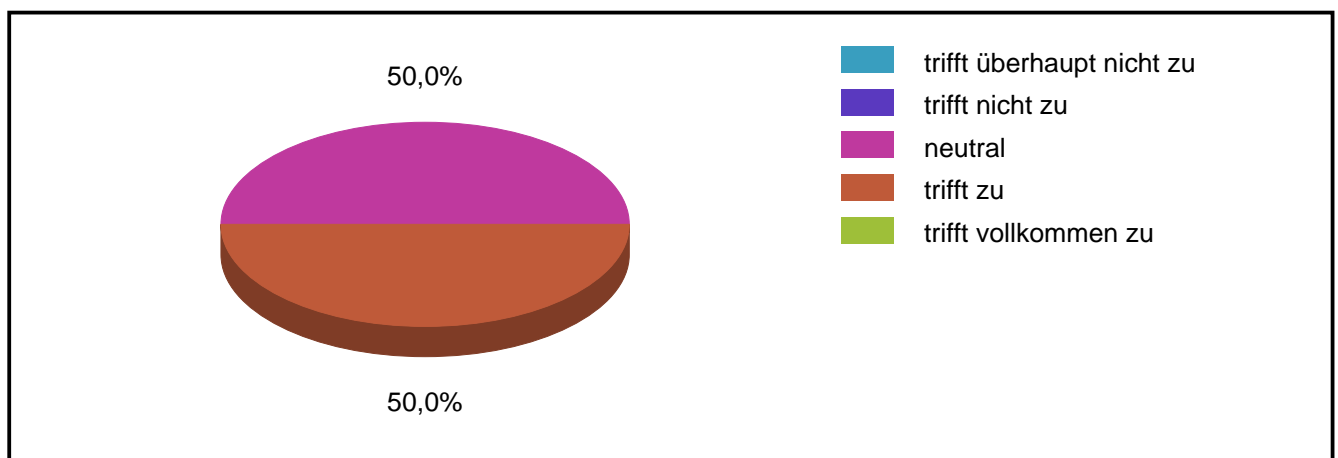
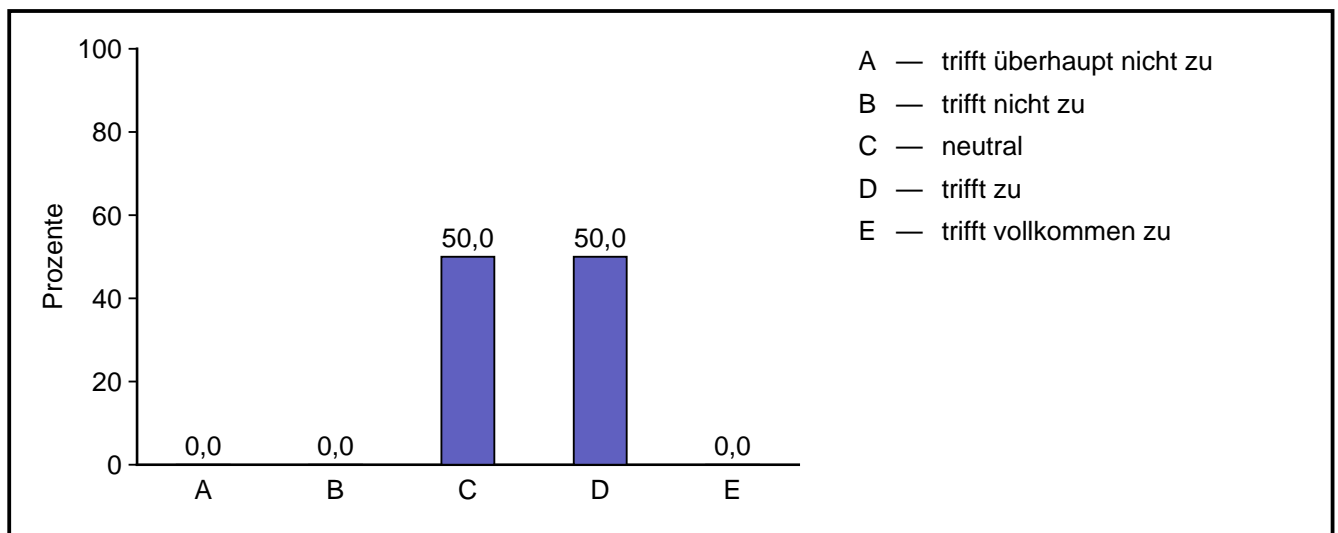
1.3.1 fördert einen offenen Austausch der Personen an der Schule.



Ergebnisse 360° Schulamt

Code	Antwort	absolute Häufigkeit	prozentuale Häufigkeit	gültige proz. Häufigkeit
1	trifft überhaupt nicht zu	0	0,0	0,0
2	trifft nicht zu	0	0,0	0,0
3	neutral	0	0,0	0,0
4	trifft zu	1	50,0	50,0
5	trifft vollkommen zu	1	50,0	50,0
	Gültige Gesamt	2	100,0	100,0
	Fehlende	0	0,0	
	Gesamt	2	100,0	

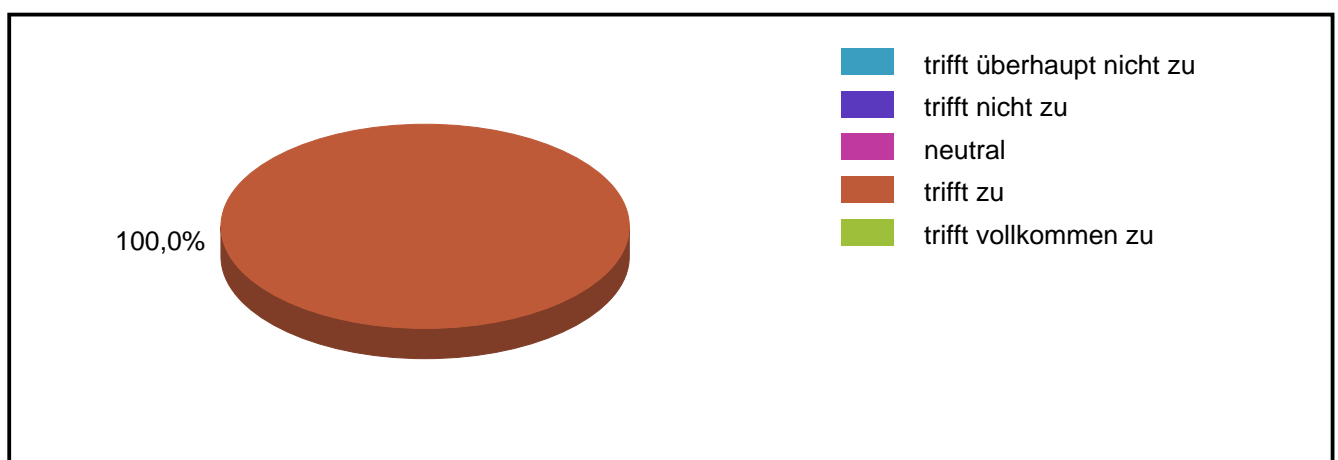
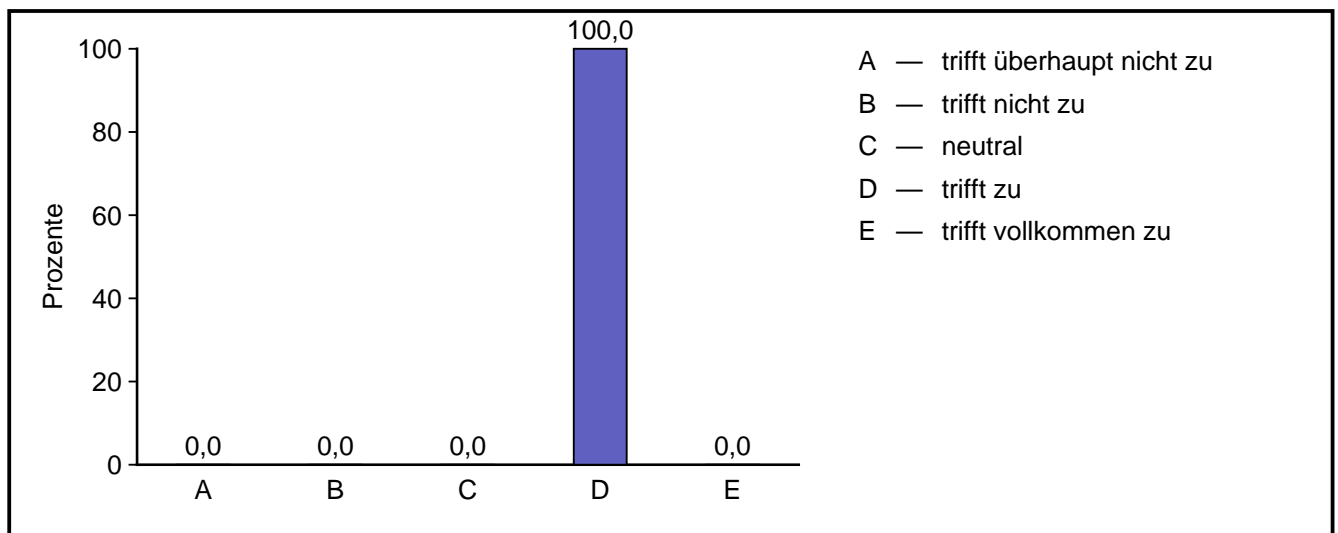
1.3.2 nimmt Anregungen und Vorschläge gut an.



Ergebnisse 360° Schulamt

Code	Antwort	absolute Häufigkeit	prozentuale Häufigkeit	gültige proz. Häufigkeit
1	trifft überhaupt nicht zu	0	0,0	0,0
2	trifft nicht zu	0	0,0	0,0
3	neutral	1	50,0	50,0
4	trifft zu	1	50,0	50,0
5	trifft vollkommen zu	0	0,0	0,0
	Gültige Gesamt	2	100,0	100,0
	Fehlende	0	0,0	
	Gesamt	2	100,0	

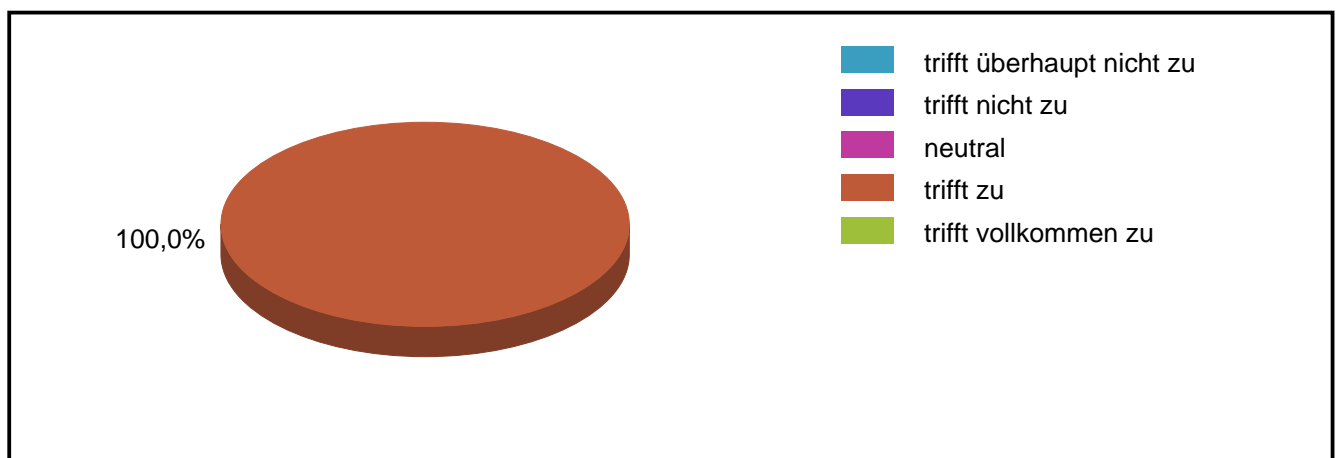
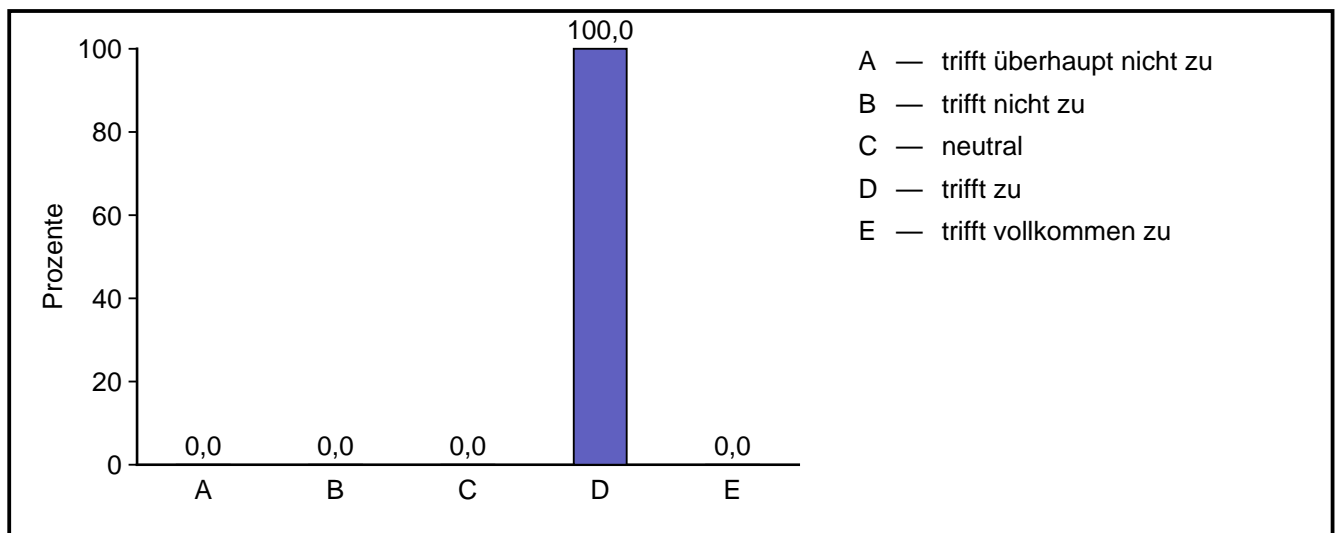
1.3.3 nimmt Kritik gut an.



Ergebnisse 360° Schulamt

Code	Antwort	absolute Häufigkeit	prozentuale Häufigkeit	gültige proz. Häufigkeit
1	trifft überhaupt nicht zu	0	0,0	0,0
2	trifft nicht zu	0	0,0	0,0
3	neutral	0	0,0	0,0
4	trifft zu	2	100,0	100,0
5	trifft vollkommen zu	0	0,0	0,0
	Gültige Gesamt	2	100,0	100,0
	Fehlende	0	0,0	
	Gesamt	2	100,0	

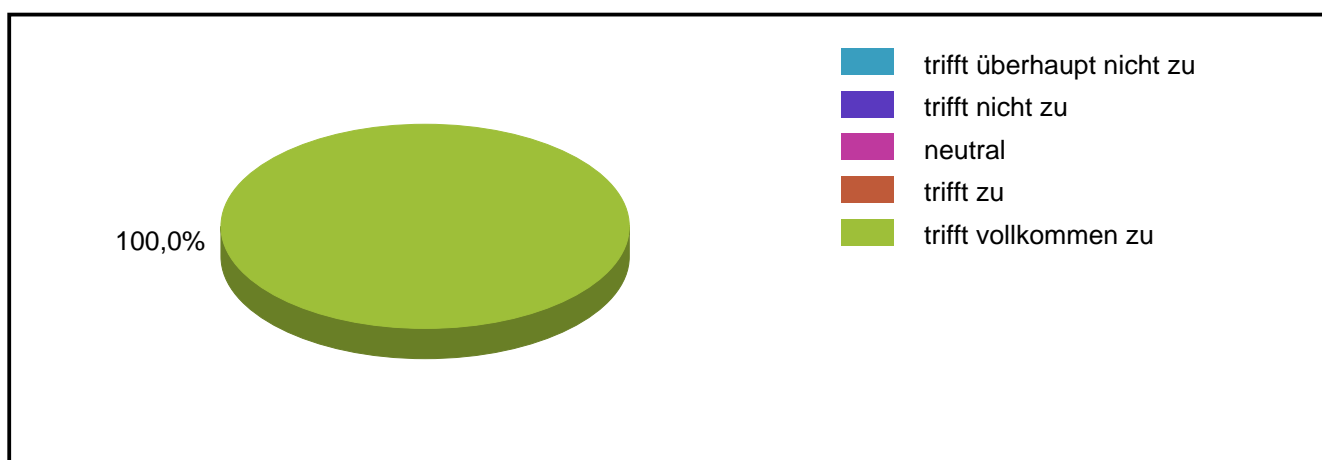
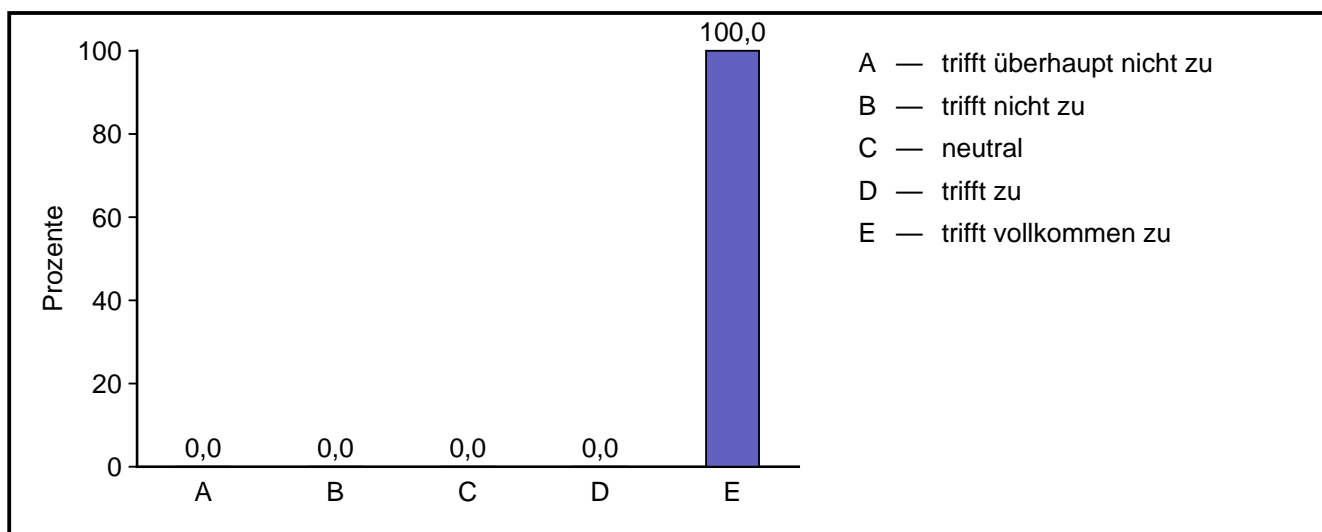
1.3.4 gibt konstruktiv Kritik.



Ergebnisse 360° Schulamt

Code	Antwort	absolute Häufigkeit	prozentuale Häufigkeit	gültige proz. Häufigkeit
1	trifft überhaupt nicht zu	0	0,0	0,0
2	trifft nicht zu	0	0,0	0,0
3	neutral	0	0,0	0,0
4	trifft zu	2	100,0	100,0
5	trifft vollkommen zu	0	0,0	0,0
	Gültige Gesamt	2	100,0	100,0
	Fehlende	0	0,0	
	Gesamt	2	100,0	

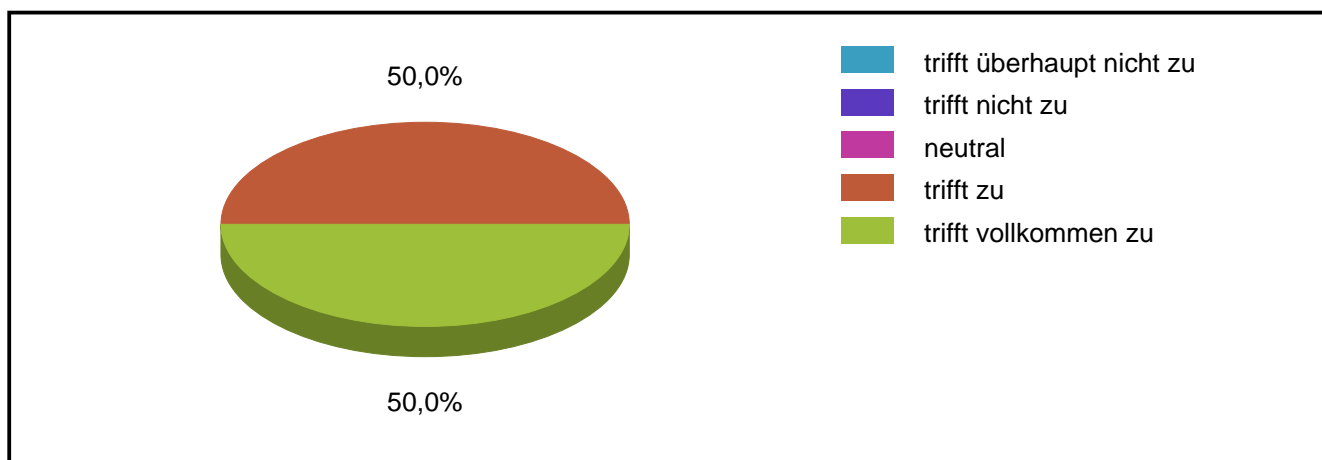
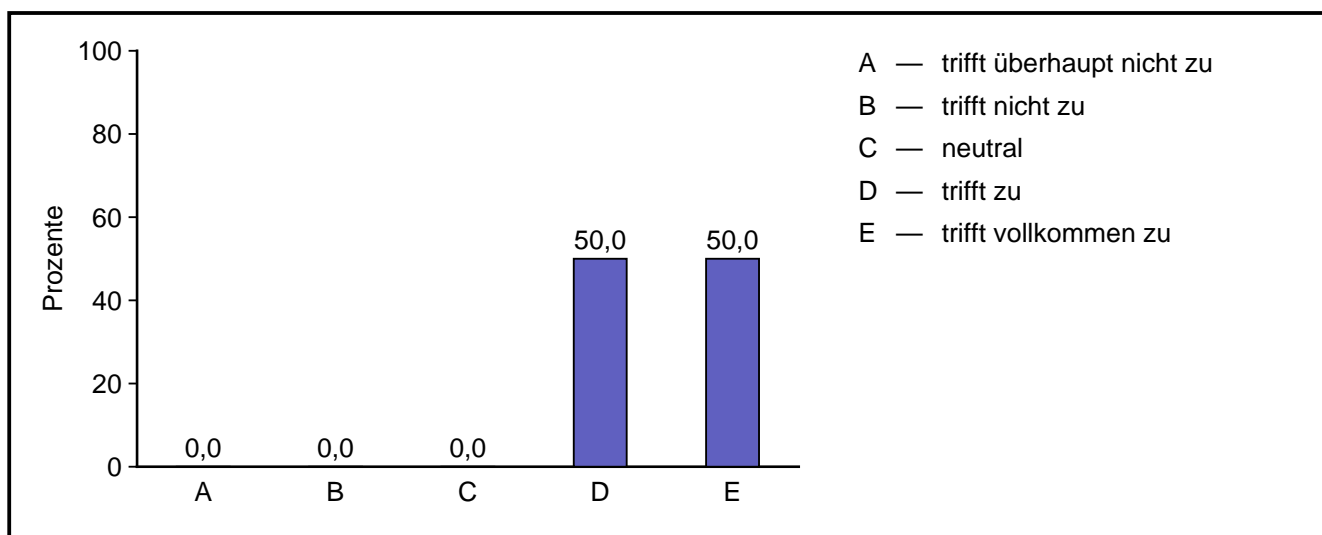
1.3.5 gibt den Lehrkräften Anerkennung für Engagement und Leistung.



Ergebnisse 360° Schulamt

Code	Antwort	absolute Häufigkeit	prozentuale Häufigkeit	gültige proz. Häufigkeit
1	trifft überhaupt nicht zu	0	0,0	0,0
2	trifft nicht zu	0	0,0	0,0
3	neutral	0	0,0	0,0
4	trifft zu	0	0,0	0,0
5	trifft vollkommen zu	2	100,0	100,0
	Gültige Gesamt	2	100,0	100,0
	Fehlende	0	0,0	
	Gesamt	2	100,0	

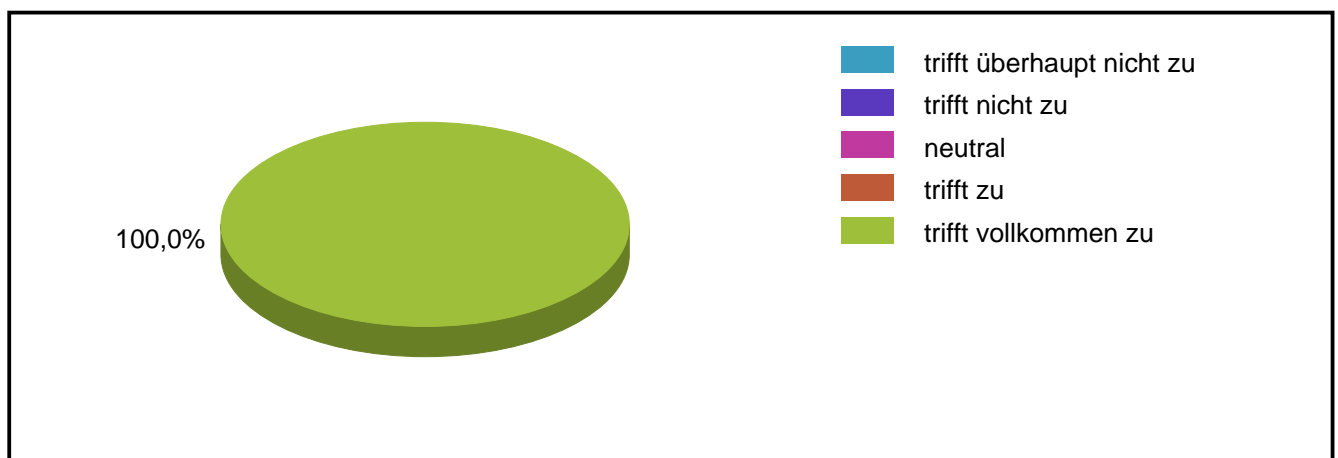
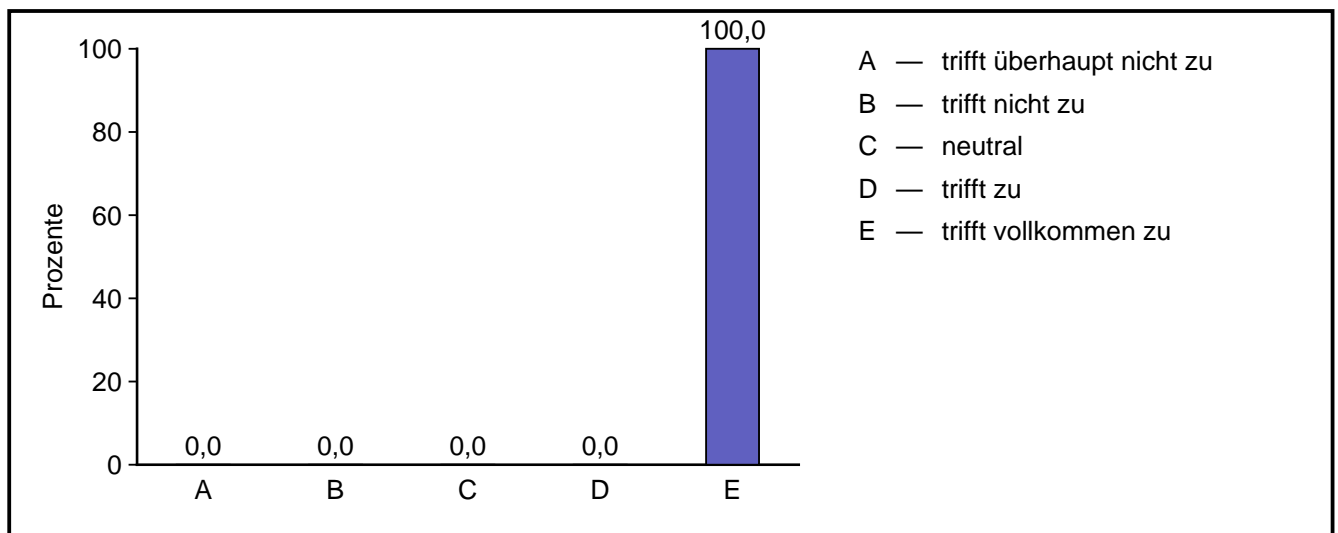
1.3.6 gibt den Lehrkräften die Möglichkeit zur Mitsprache.



Ergebnisse 360° Schulamt

Code	Antwort	absolute Häufigkeit	prozentuale Häufigkeit	gültige proz. Häufigkeit
1	trifft überhaupt nicht zu	0	0,0	0,0
2	trifft nicht zu	0	0,0	0,0
3	neutral	0	0,0	0,0
4	trifft zu	1	50,0	50,0
5	trifft vollkommen zu	1	50,0	50,0
	Gültige Gesamt	2	100,0	100,0
	Fehlende	0	0,0	
	Gesamt	2	100,0	

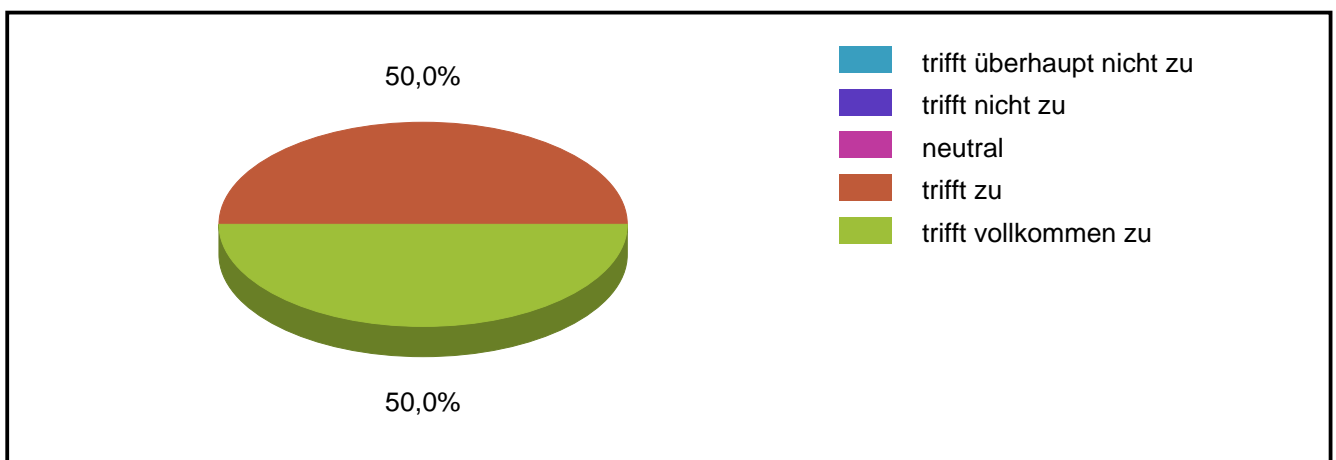
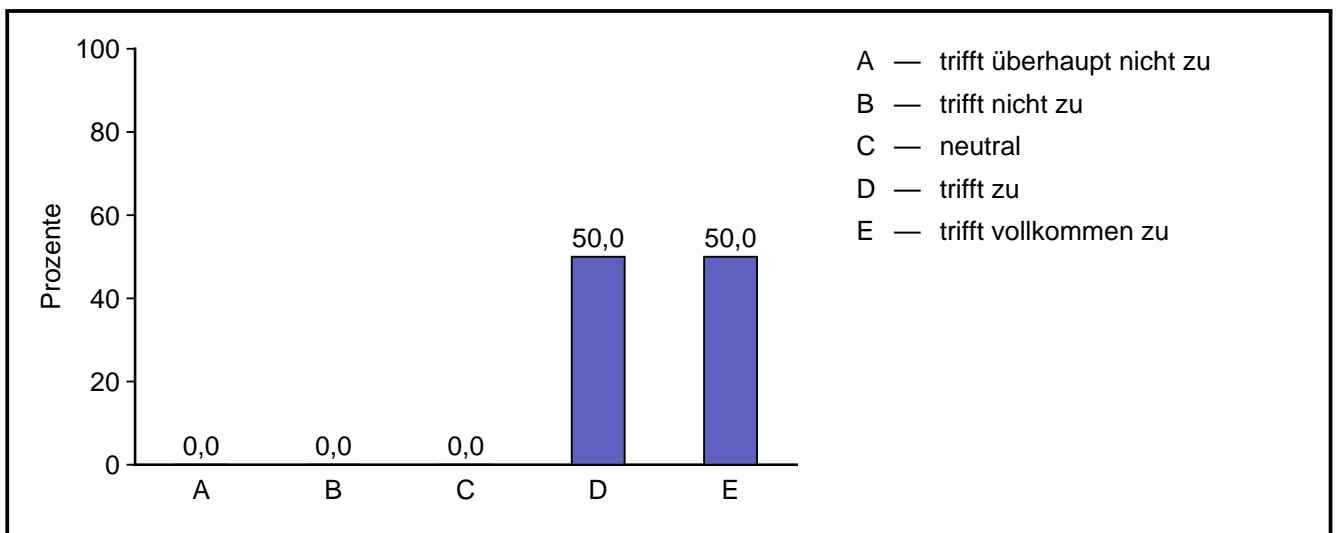
1.3.7 unterstützt ein angenehmes Arbeitsklima.



Ergebnisse 360° Schulamt

Code	Antwort	absolute Häufigkeit	prozentuale Häufigkeit	gültige proz. Häufigkeit
1	trifft überhaupt nicht zu	0	0,0	0,0
2	trifft nicht zu	0	0,0	0,0
3	neutral	0	0,0	0,0
4	trifft zu	0	0,0	0,0
5	trifft vollkommen zu	2	100,0	100,0
	Gültige Gesamt	2	100,0	100,0
	Fehlende	0	0,0	
	Gesamt	2	100,0	

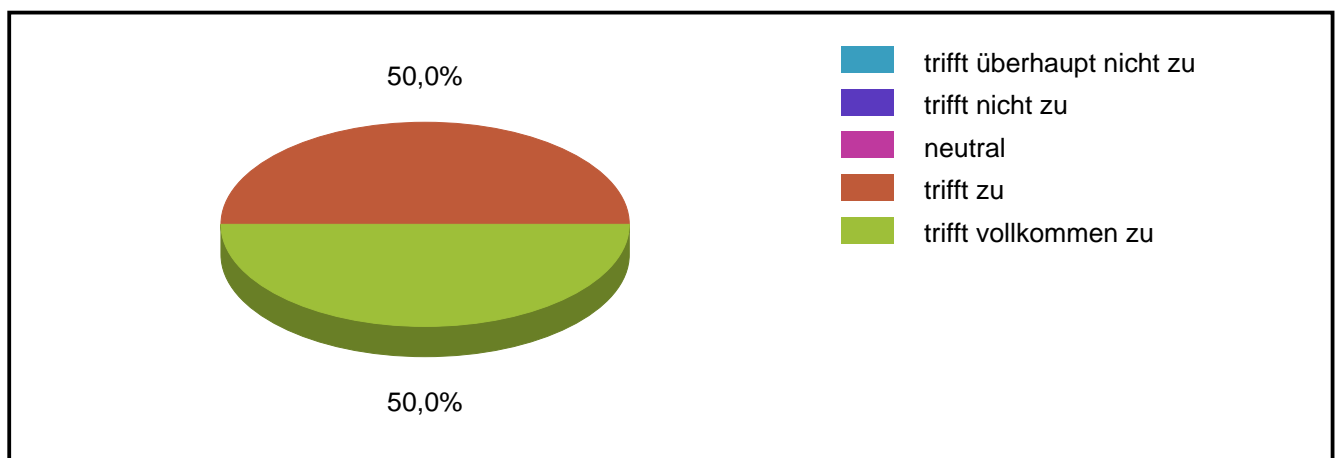
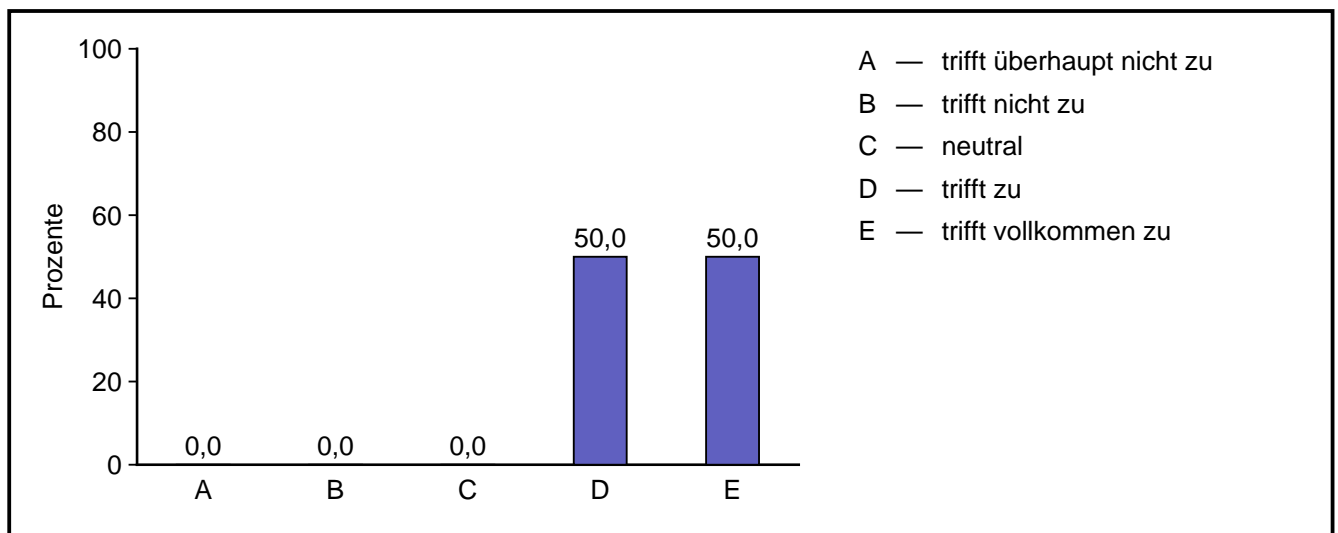
1.3.8 setzt sich für gute Arbeitsbedingungen an der Schule ein.



Ergebnisse 360° Schulamt

Code	Antwort	absolute Häufigkeit	prozentuale Häufigkeit	gültige proz. Häufigkeit
1	trifft überhaupt nicht zu	0	0,0	0,0
2	trifft nicht zu	0	0,0	0,0
3	neutral	0	0,0	0,0
4	trifft zu	1	50,0	50,0
5	trifft vollkommen zu	1	50,0	50,0
	Gültige Gesamt	2	100,0	100,0
	Fehlende	0	0,0	
	Gesamt	2	100,0	

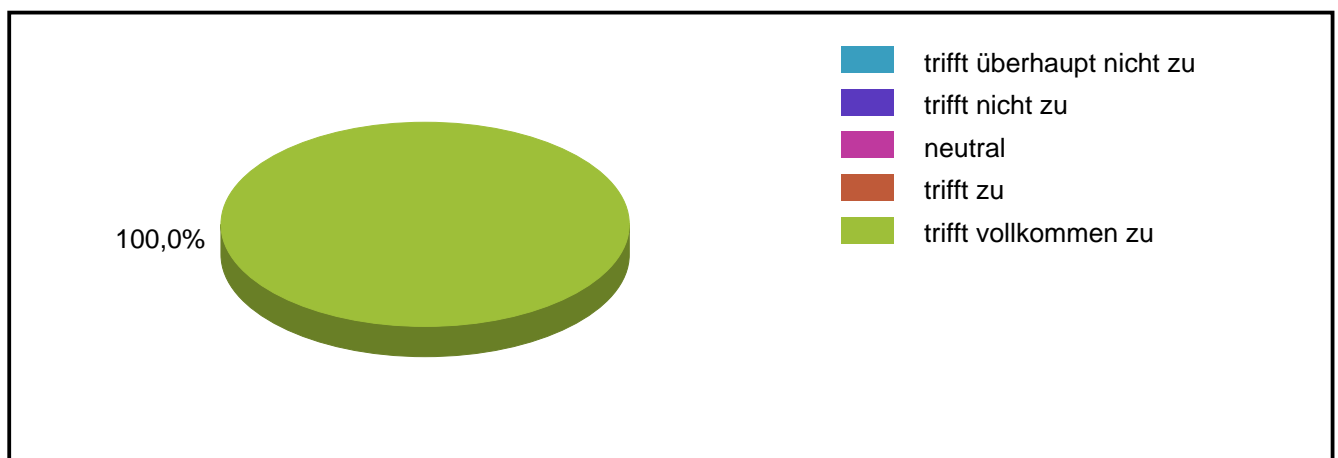
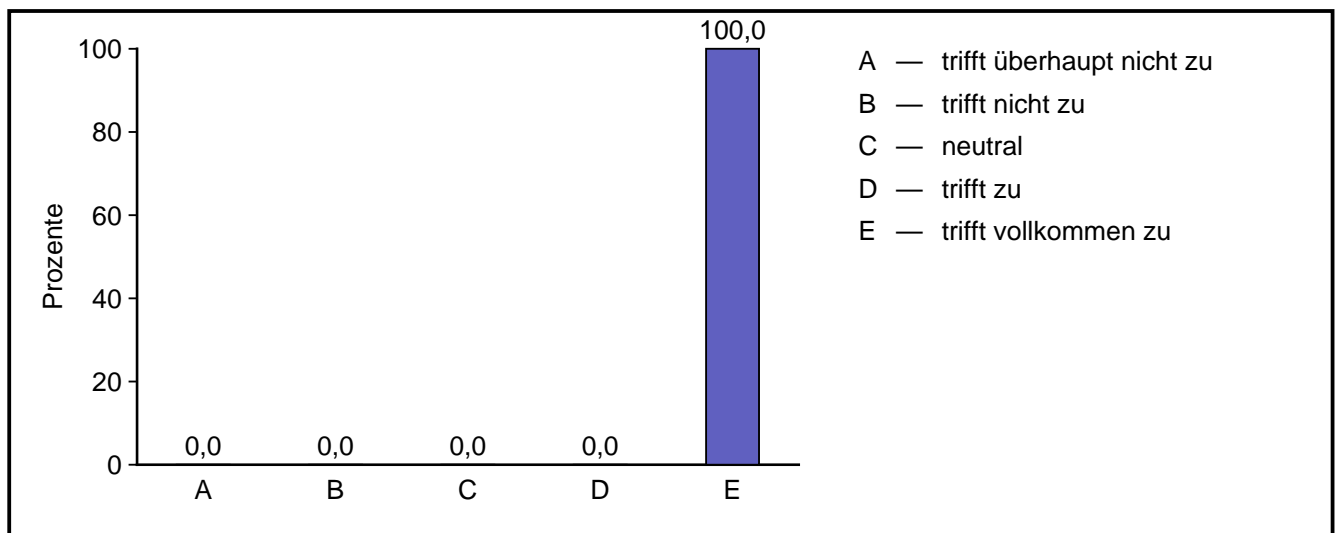
1.3.9 fördert und motiviert das Kollegium.



Ergebnisse 360° Schulamt

Code	Antwort	absolute Häufigkeit	prozentuale Häufigkeit	gültige proz. Häufigkeit
1	trifft überhaupt nicht zu	0	0,0	0,0
2	trifft nicht zu	0	0,0	0,0
3	neutral	0	0,0	0,0
4	trifft zu	1	50,0	50,0
5	trifft vollkommen zu	1	50,0	50,0
	Gültige Gesamt	2	100,0	100,0
	Fehlende	0	0,0	
	Gesamt	2	100,0	

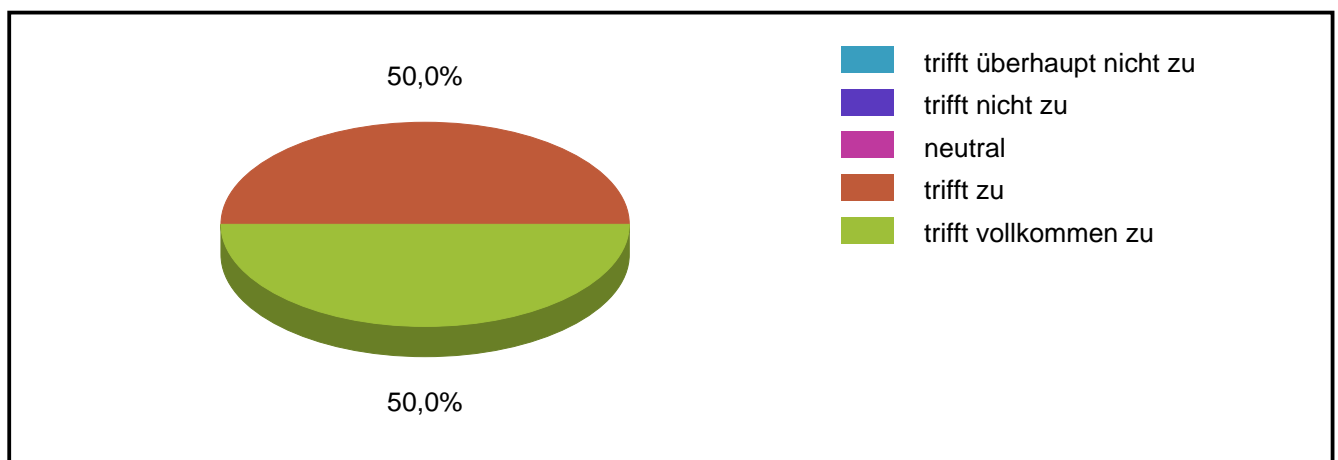
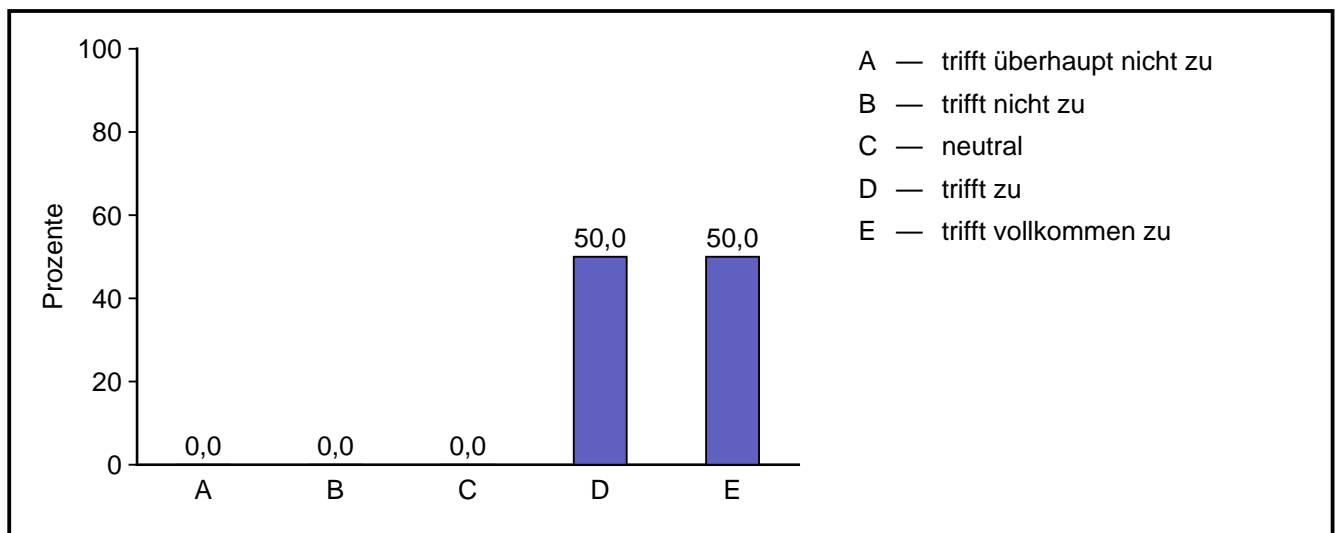
1.3.10 unterstützt die Weiterbildung und berufliche Entwicklung der Lehrkräfte.



Ergebnisse 360° Schulamt

Code	Antwort	absolute Häufigkeit	prozentuale Häufigkeit	gültige proz. Häufigkeit
1	trifft überhaupt nicht zu	0	0,0	0,0
2	trifft nicht zu	0	0,0	0,0
3	neutral	0	0,0	0,0
4	trifft zu	0	0,0	0,0
5	trifft vollkommen zu	2	100,0	100,0
	Gültige Gesamt	2	100,0	100,0
	Fehlende	0	0,0	
	Gesamt	2	100,0	

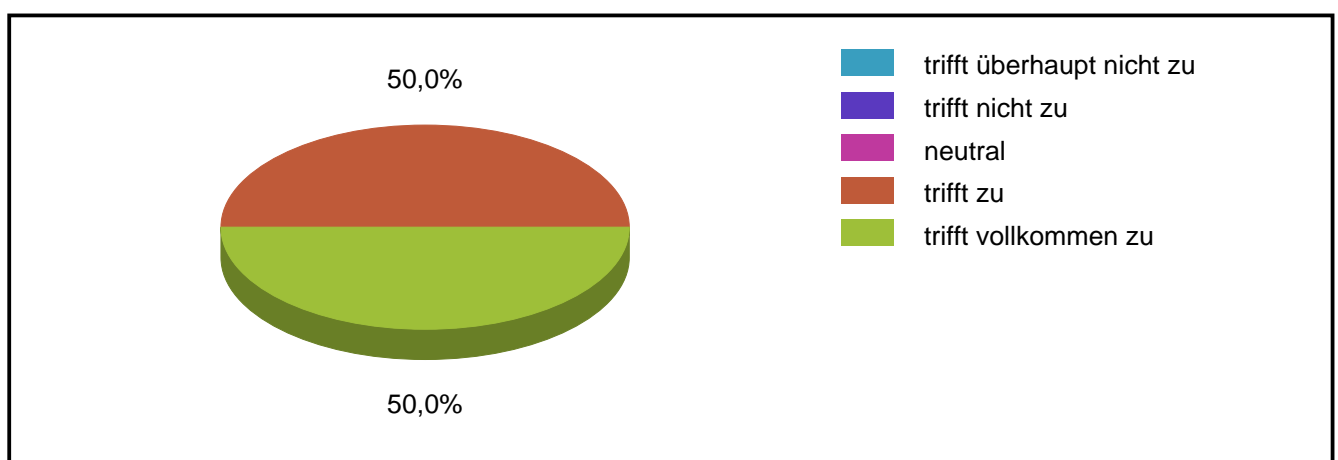
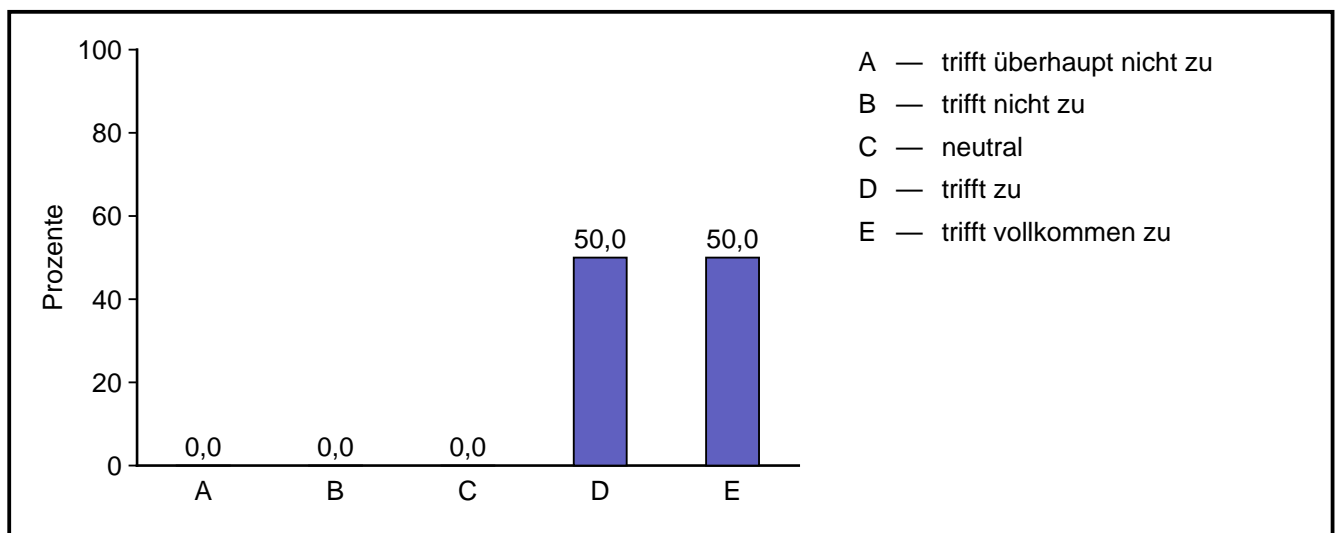
1.3.11 setzt sich für eine individuelle Förderungen der Schülerinnen und Schüler ein.



Ergebnisse 360° Schulamt

Code	Antwort	absolute Häufigkeit	prozentuale Häufigkeit	gültige proz. Häufigkeit
1	trifft überhaupt nicht zu	0	0,0	0,0
2	trifft nicht zu	0	0,0	0,0
3	neutral	0	0,0	0,0
4	trifft zu	1	50,0	50,0
5	trifft vollkommen zu	1	50,0	50,0
	Gültige Gesamt	2	100,0	100,0
	Fehlende	0	0,0	
	Gesamt	2	100,0	

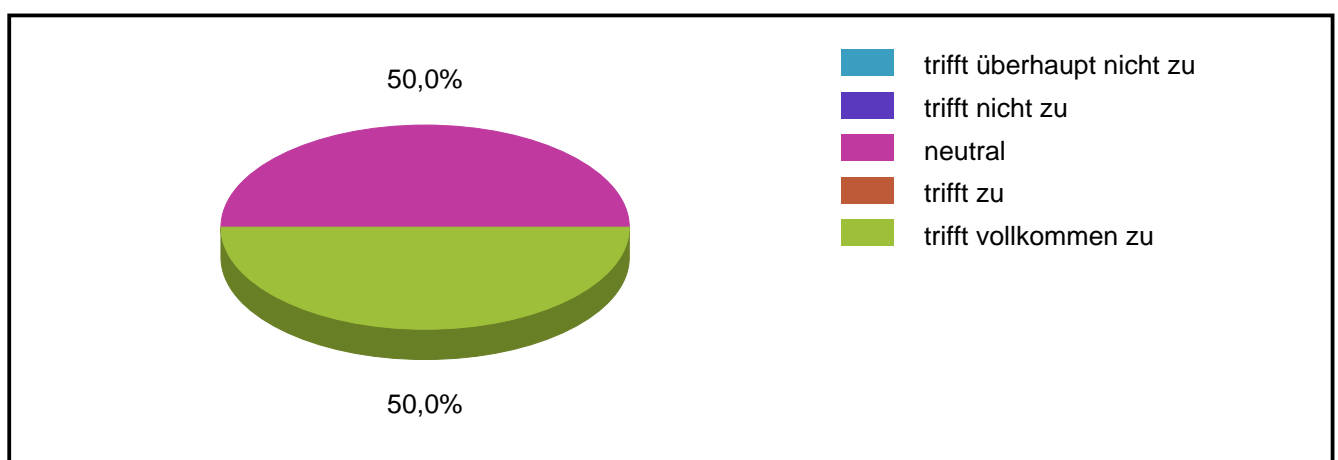
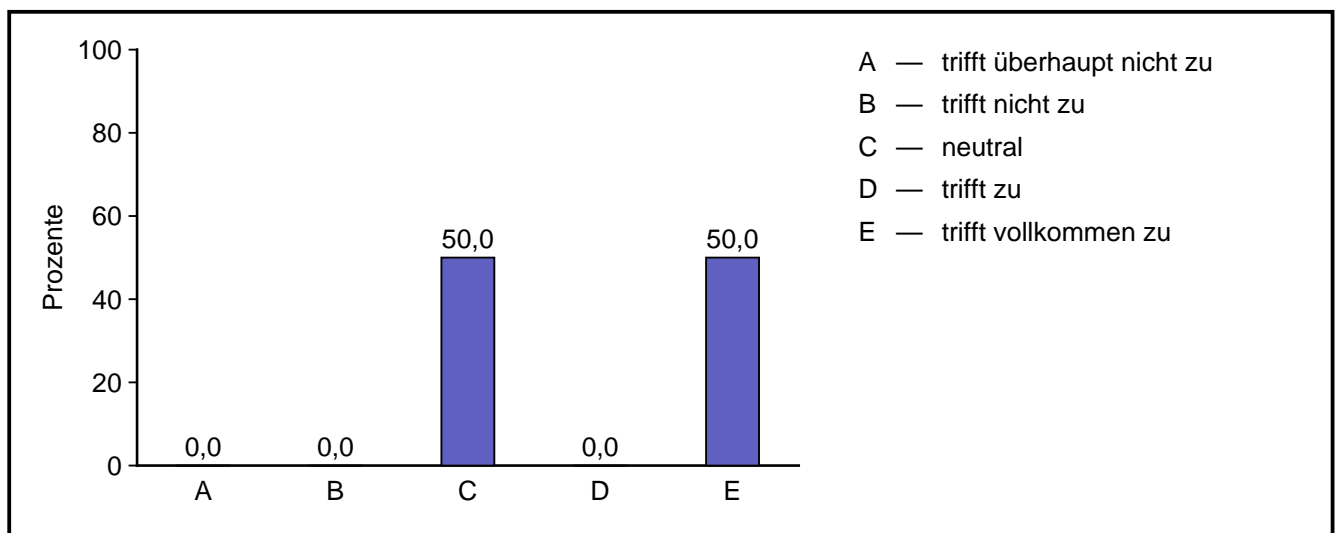
1.3.12 sorgt für eine Integration benachteiligter oder beeinträchtigter Schülerinnen und Schüler.



Ergebnisse 360° Schulamt

Code	Antwort	absolute Häufigkeit	prozentuale Häufigkeit	gültige proz. Häufigkeit
1	trifft überhaupt nicht zu	0	0,0	0,0
2	trifft nicht zu	0	0,0	0,0
3	neutral	0	0,0	0,0
4	trifft zu	1	50,0	50,0
5	trifft vollkommen zu	1	50,0	50,0
	Gültige Gesamt	2	100,0	100,0
	Fehlende	0	0,0	
	Gesamt	2	100,0	

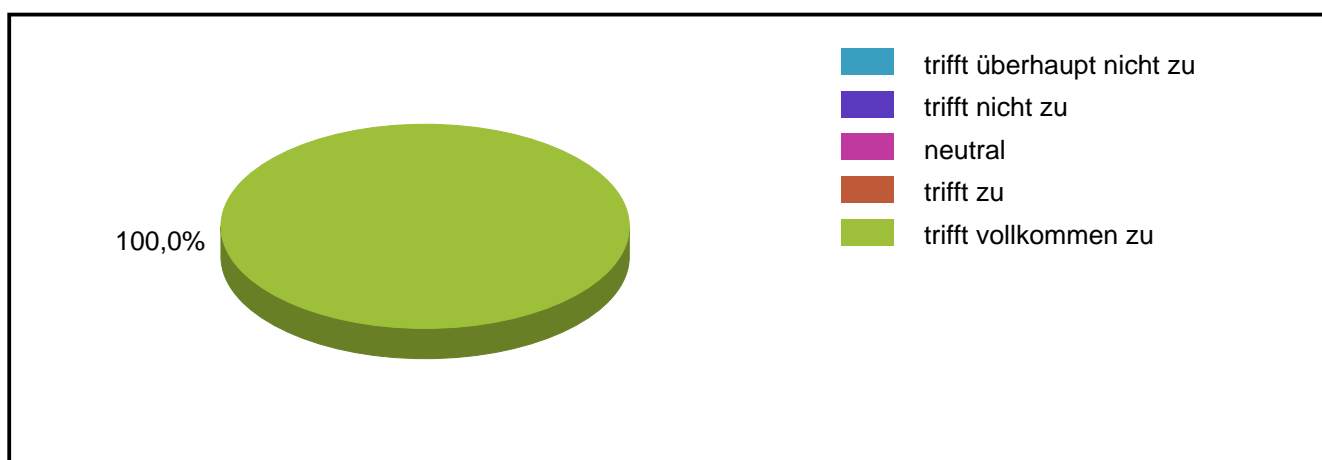
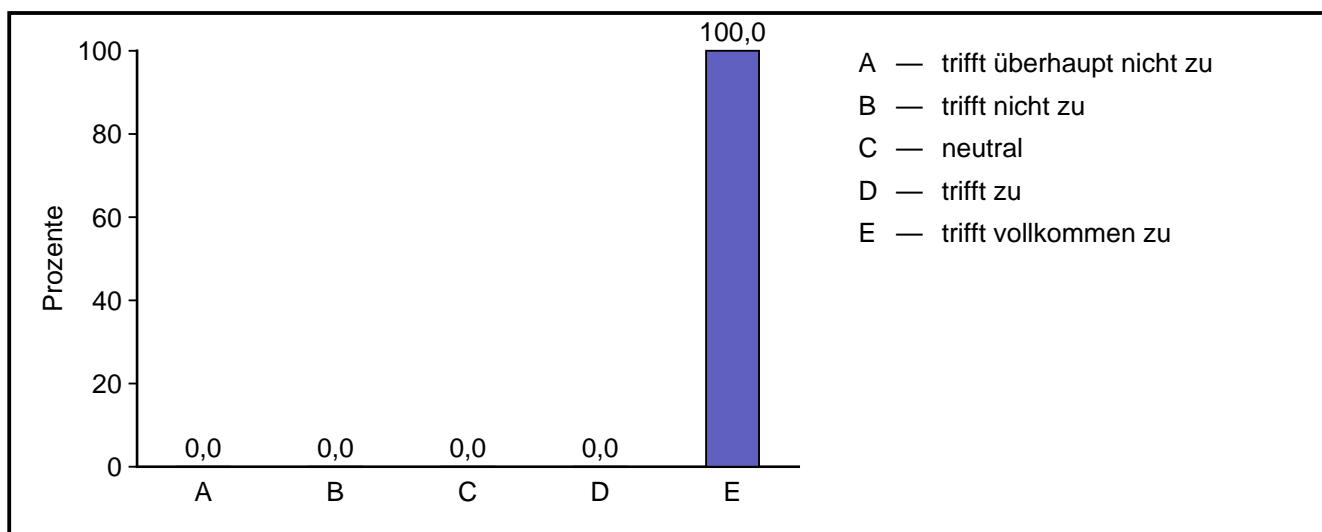
1.3.13 unterstützt außerunterrichtliche Angebote für die Schülerinnen und Schüler an der Schule (z.B. AGs, Workshops..)



Ergebnisse 360° Schulamt

Code	Antwort	absolute Häufigkeit	prozentuale Häufigkeit	gültige proz. Häufigkeit
1	trifft überhaupt nicht zu	0	0,0	0,0
2	trifft nicht zu	0	0,0	0,0
3	neutral	1	50,0	50,0
4	trifft zu	0	0,0	0,0
5	trifft vollkommen zu	1	50,0	50,0
	Gültige Gesamt	2	100,0	100,0
	Fehlende	0	0,0	
	Gesamt	2	100,0	

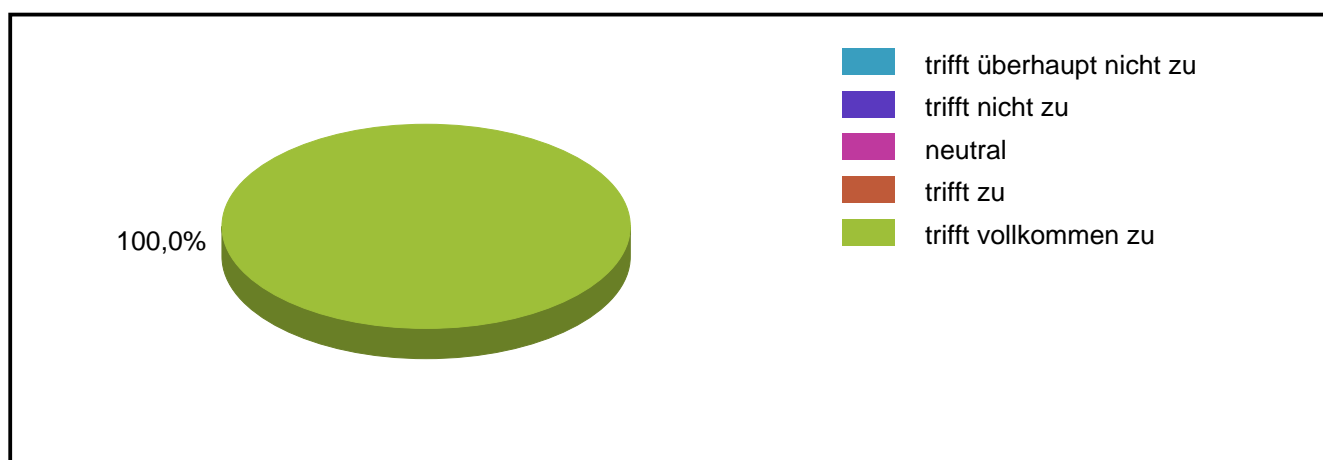
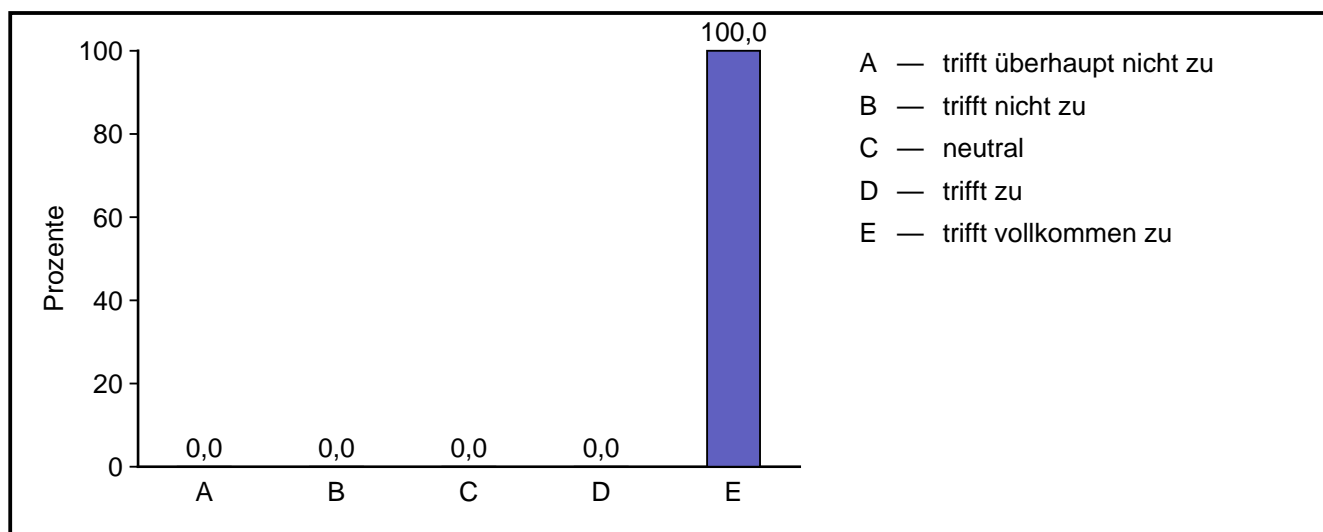
1.3.14 kümmert sich um einen geordneten Schul- und Unterrichtsbetrieb.



Ergebnisse 360° Schulamt

Code	Antwort	absolute Häufigkeit	prozentuale Häufigkeit	gültige proz. Häufigkeit
1	trifft überhaupt nicht zu	0	0,0	0,0
2	trifft nicht zu	0	0,0	0,0
3	neutral	0	0,0	0,0
4	trifft zu	0	0,0	0,0
5	trifft vollkommen zu	2	100,0	100,0
	Gültige Gesamt	2	100,0	100,0
	Fehlende	0	0,0	
	Gesamt	2	100,0	

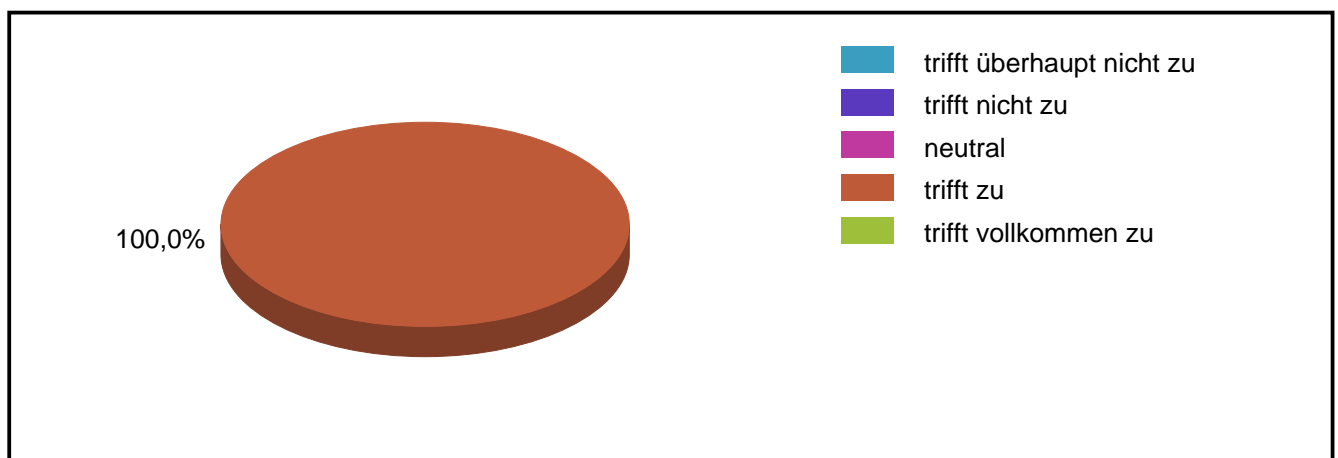
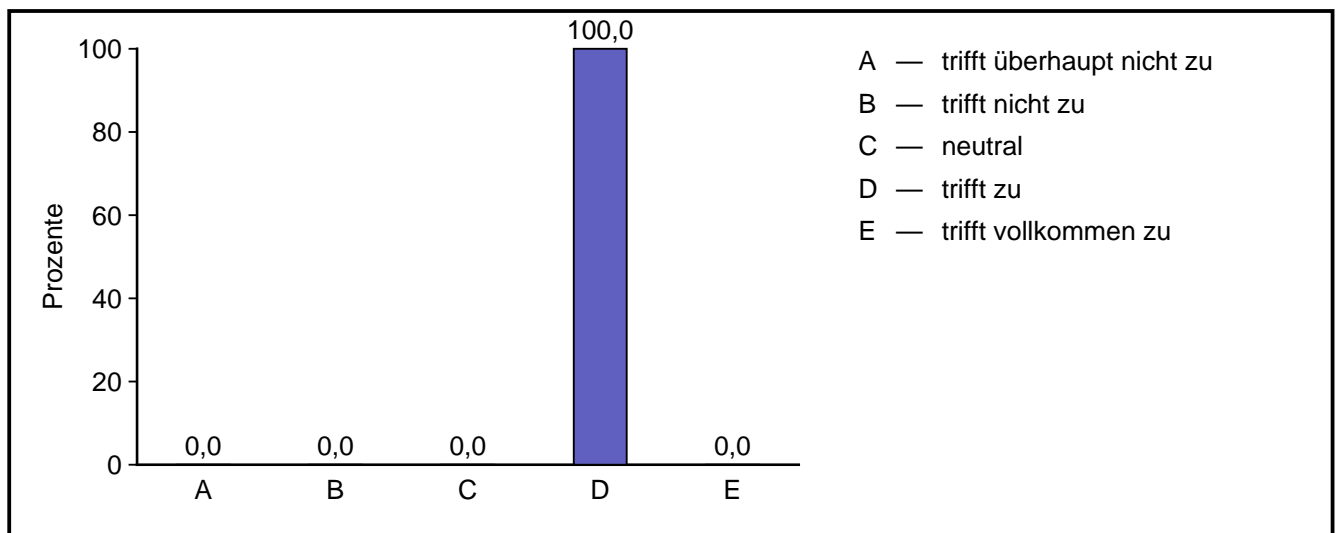
1.3.15 organisiert schulische Prozesse gut.



Ergebnisse 360° Schulamt

Code	Antwort	absolute Häufigkeit	prozentuale Häufigkeit	gültige proz. Häufigkeit
1	trifft überhaupt nicht zu	0	0,0	0,0
2	trifft nicht zu	0	0,0	0,0
3	neutral	0	0,0	0,0
4	trifft zu	0	0,0	0,0
5	trifft vollkommen zu	2	100,0	100,0
	Gültige Gesamt	2	100,0	100,0
	Fehlende	0	0,0	
	Gesamt	2	100,0	

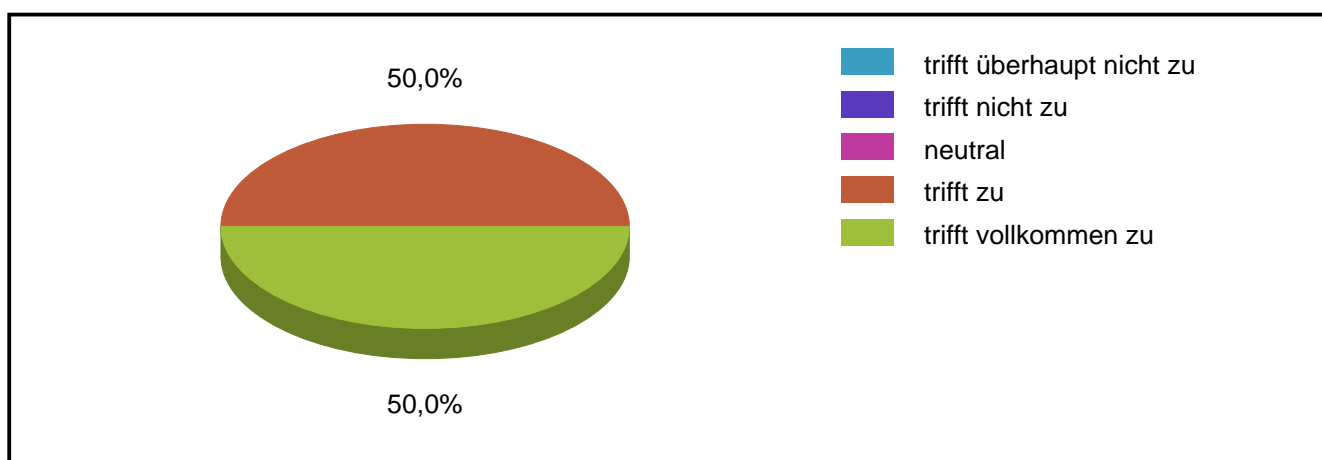
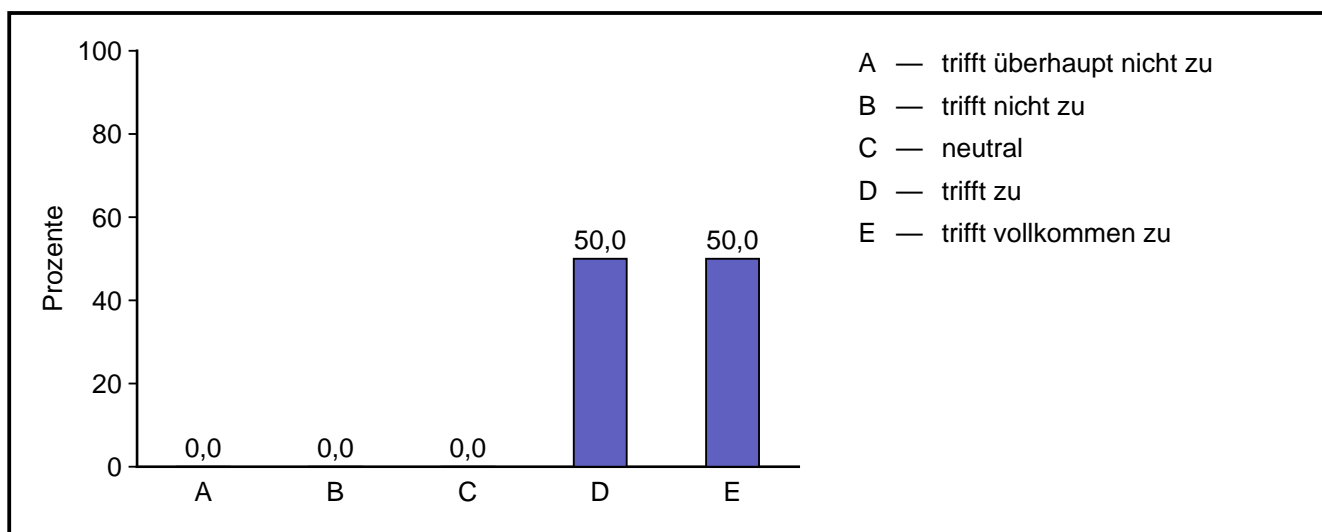
1.3.16 trifft Entscheidungen zügig.



Ergebnisse 360° Schulamt

Code	Antwort	absolute Häufigkeit	prozentuale Häufigkeit	gültige proz. Häufigkeit
1	trifft überhaupt nicht zu	0	0,0	0,0
2	trifft nicht zu	0	0,0	0,0
3	neutral	0	0,0	0,0
4	trifft zu	2	100,0	100,0
5	trifft vollkommen zu	0	0,0	0,0
	Gültige Gesamt	2	100,0	100,0
	Fehlende	0	0,0	
	Gesamt	2	100,0	

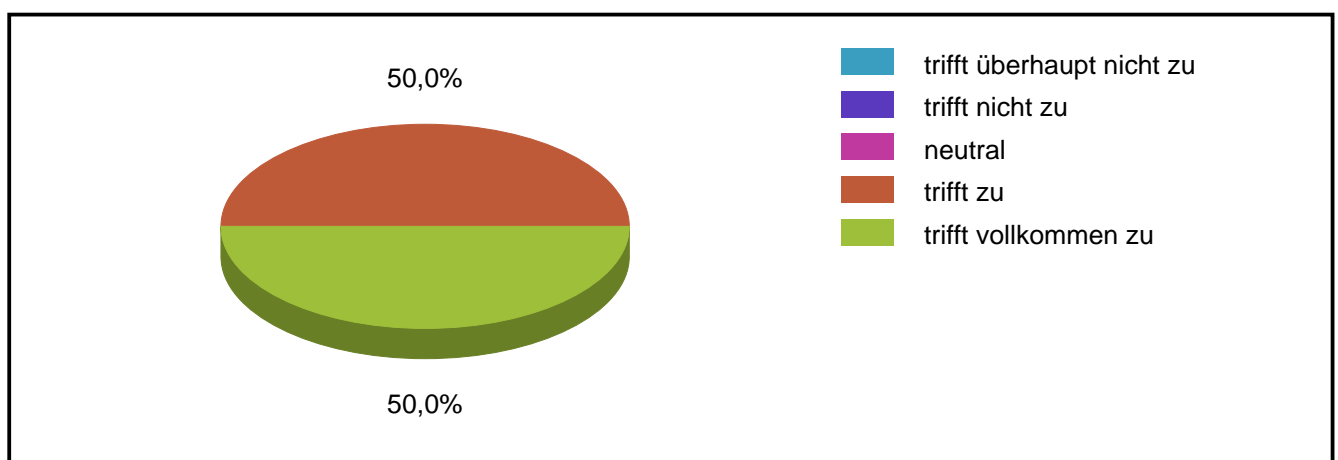
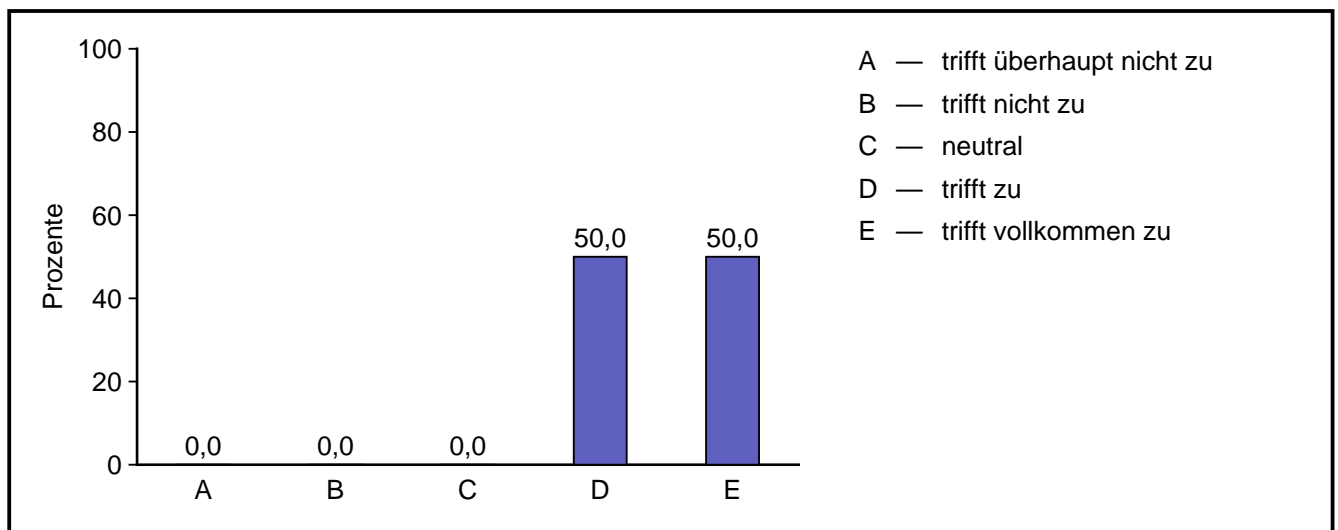
1.3.17 hält sich an Vereinbarungen.



Ergebnisse 360° Schulamt

Code	Antwort	absolute Häufigkeit	prozentuale Häufigkeit	gültige proz. Häufigkeit
1	trifft überhaupt nicht zu	0	0,0	0,0
2	trifft nicht zu	0	0,0	0,0
3	neutral	0	0,0	0,0
4	trifft zu	1	50,0	50,0
5	trifft vollkommen zu	1	50,0	50,0
	Gültige Gesamt	2	100,0	100,0
	Fehlende	0	0,0	
	Gesamt	2	100,0	

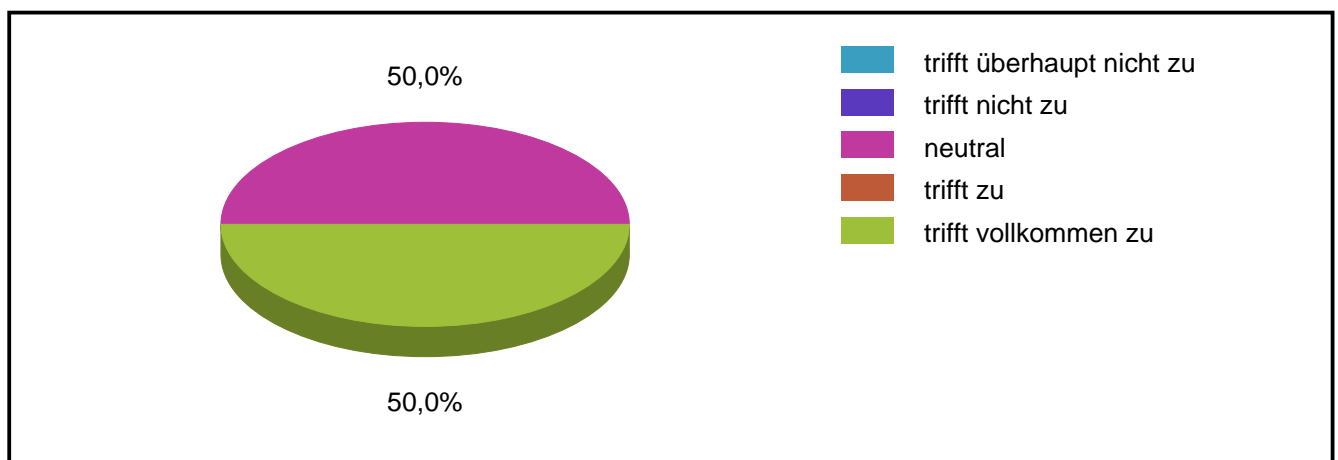
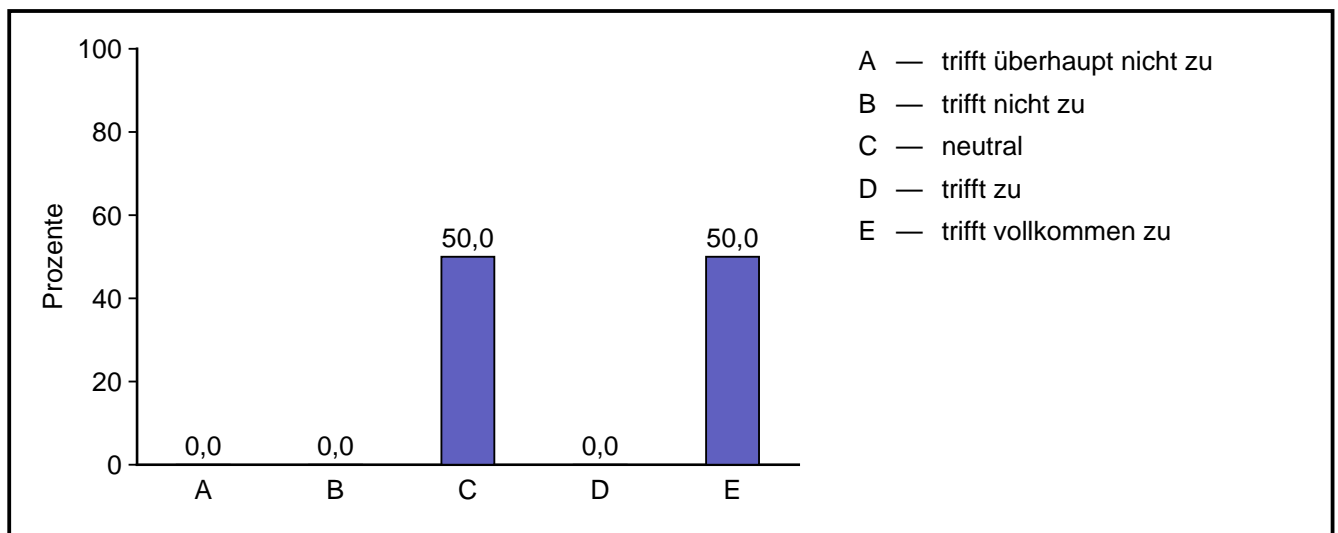
1.3.18 achtet auf die Umsetzung getroffener Entscheidungen.



Ergebnisse 360° Schulamt

Code	Antwort	absolute Häufigkeit	prozentuale Häufigkeit	gültige proz. Häufigkeit
1	trifft überhaupt nicht zu	0	0,0	0,0
2	trifft nicht zu	0	0,0	0,0
3	neutral	0	0,0	0,0
4	trifft zu	1	50,0	50,0
5	trifft vollkommen zu	1	50,0	50,0
	Gültige Gesamt	2	100,0	100,0
	Fehlende	0	0,0	
	Gesamt	2	100,0	

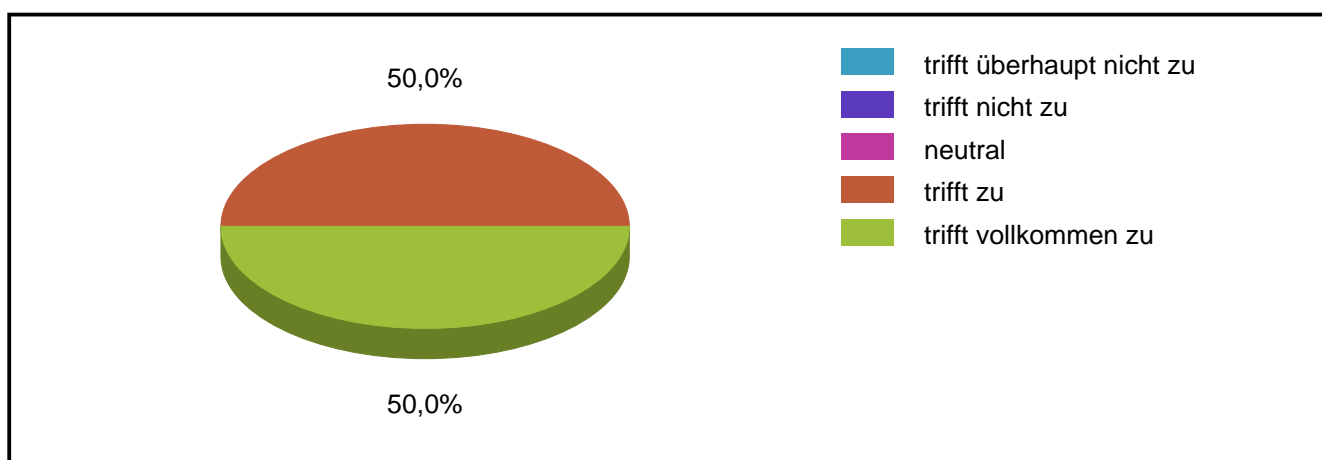
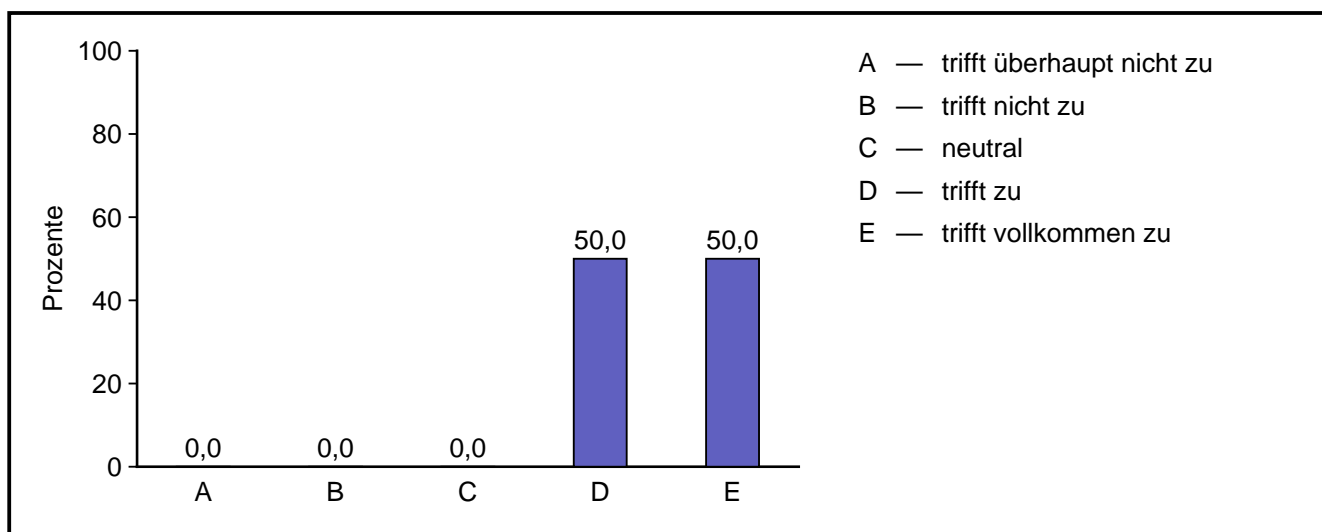
1.3.19 arbeitet an der Entwicklung langfristiger Ziele.



Ergebnisse 360° Schulamt

Code	Antwort	absolute Häufigkeit	prozentuale Häufigkeit	gültige proz. Häufigkeit
1	trifft überhaupt nicht zu	0	0,0	0,0
2	trifft nicht zu	0	0,0	0,0
3	neutral	1	50,0	50,0
4	trifft zu	0	0,0	0,0
5	trifft vollkommen zu	1	50,0	50,0
	Gültige Gesamt	2	100,0	100,0
	Fehlende	0	0,0	
	Gesamt	2	100,0	

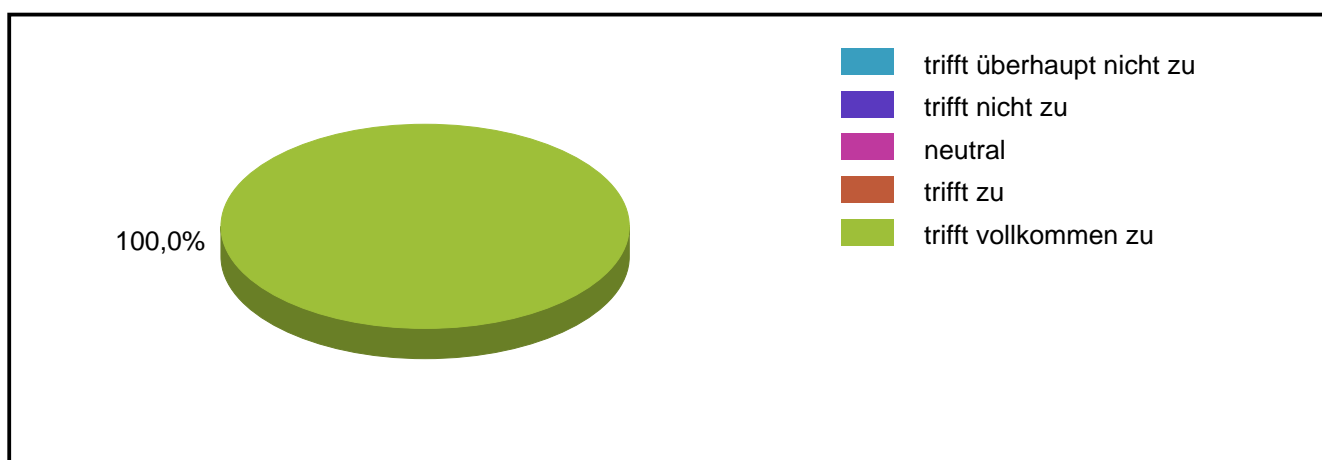
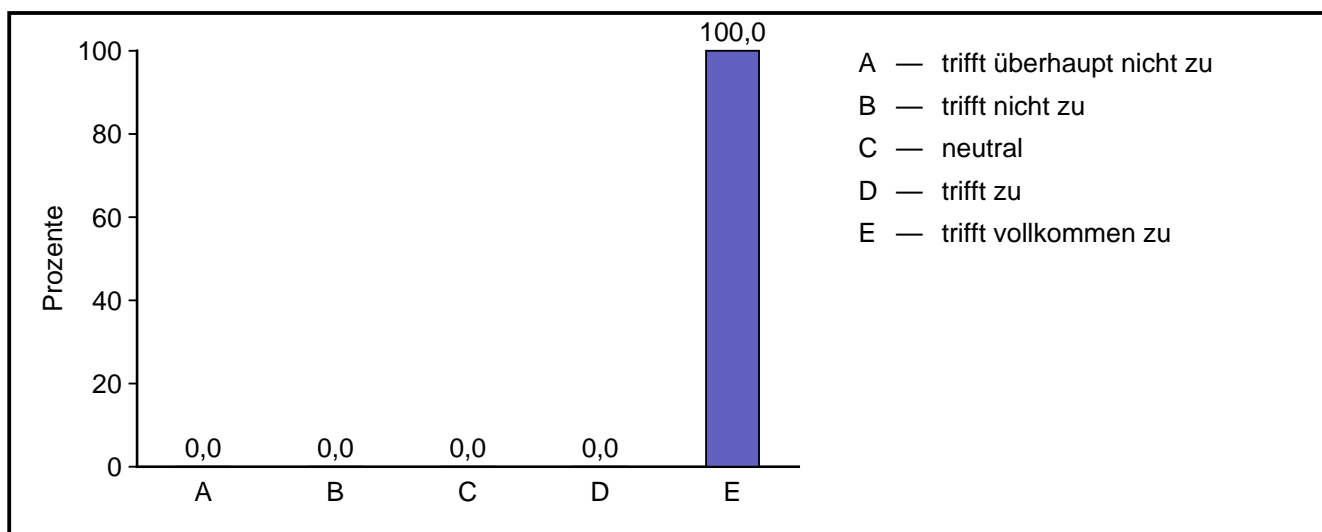
1.3.20 zeigt sich offen für die Schule.



Ergebnisse 360° Schulamt

Code	Antwort	absolute Häufigkeit	prozentuale Häufigkeit	gültige proz. Häufigkeit
1	trifft überhaupt nicht zu	0	0,0	0,0
2	trifft nicht zu	0	0,0	0,0
3	neutral	0	0,0	0,0
4	trifft zu	1	50,0	50,0
5	trifft vollkommen zu	1	50,0	50,0
	Gültige Gesamt	2	100,0	100,0
	Fehlende	0	0,0	
	Gesamt	2	100,0	

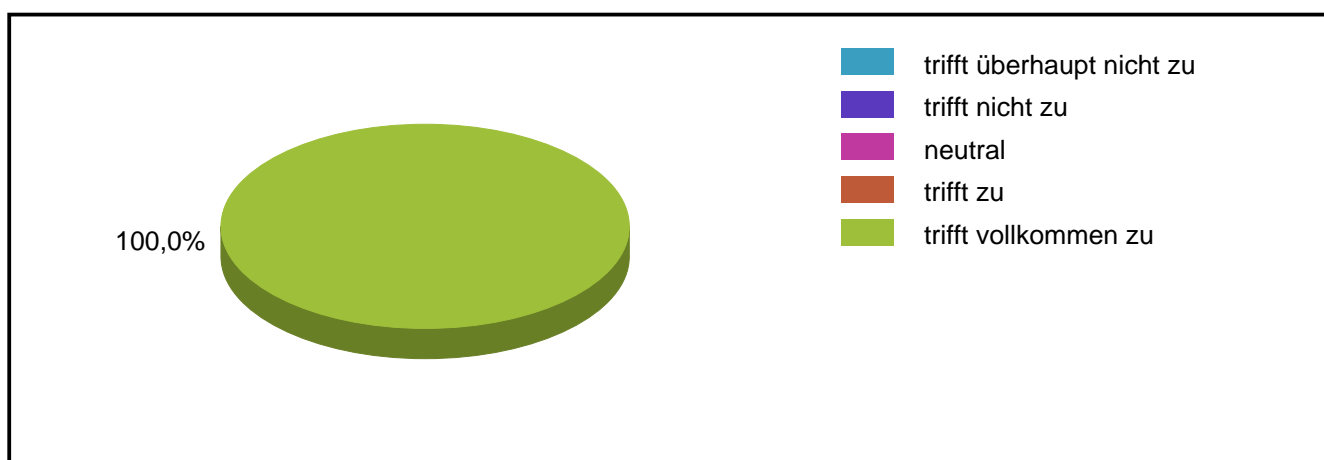
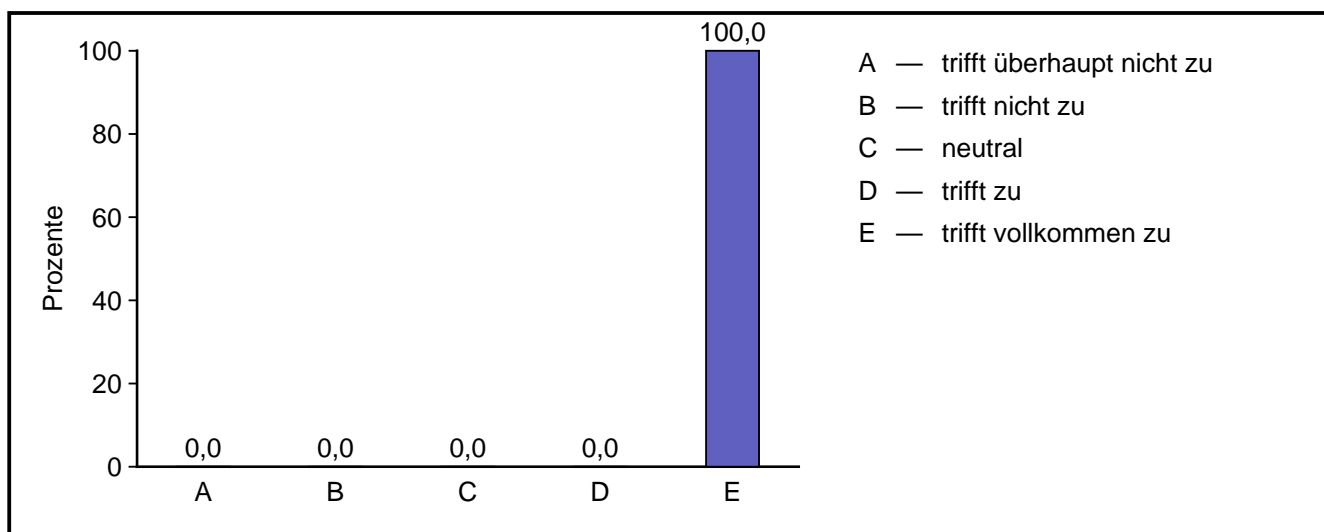
1.3.21 engagiert sich für die Schule.



Ergebnisse 360° Schulamt

Code	Antwort	absolute Häufigkeit	prozentuale Häufigkeit	gültige proz. Häufigkeit
1	trifft überhaupt nicht zu	0	0,0	0,0
2	trifft nicht zu	0	0,0	0,0
3	neutral	0	0,0	0,0
4	trifft zu	0	0,0	0,0
5	trifft vollkommen zu	2	100,0	100,0
	Gültige Gesamt	2	100,0	100,0
	Fehlende	0	0,0	
	Gesamt	2	100,0	

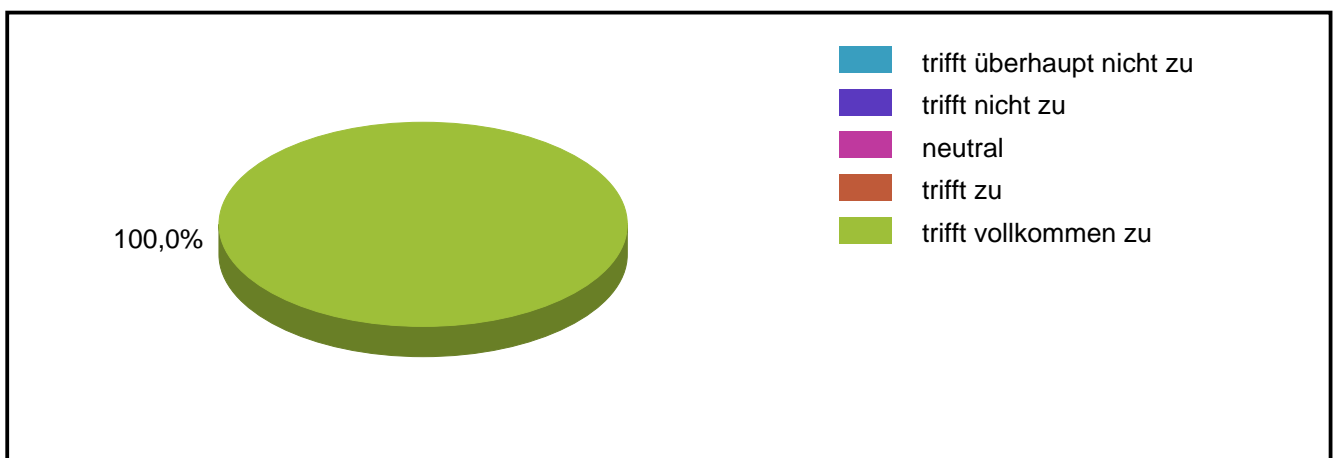
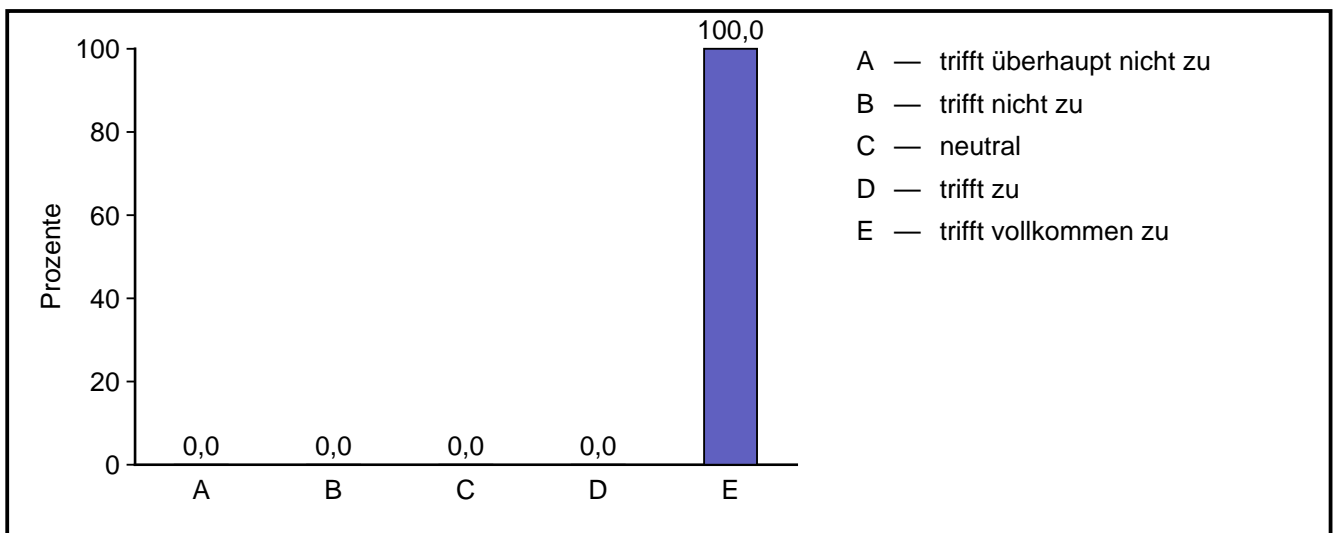
1.3.22 sorgt für einen kooperativen Umgang der Personen an der Schule.



Ergebnisse 360° Schulamt

Code	Antwort	absolute Häufigkeit	prozentuale Häufigkeit	gültige proz. Häufigkeit
1	trifft überhaupt nicht zu	0	0,0	0,0
2	trifft nicht zu	0	0,0	0,0
3	neutral	0	0,0	0,0
4	trifft zu	0	0,0	0,0
5	trifft vollkommen zu	2	100,0	100,0
	Gültige Gesamt	2	100,0	100,0
	Fehlende	0	0,0	
	Gesamt	2	100,0	

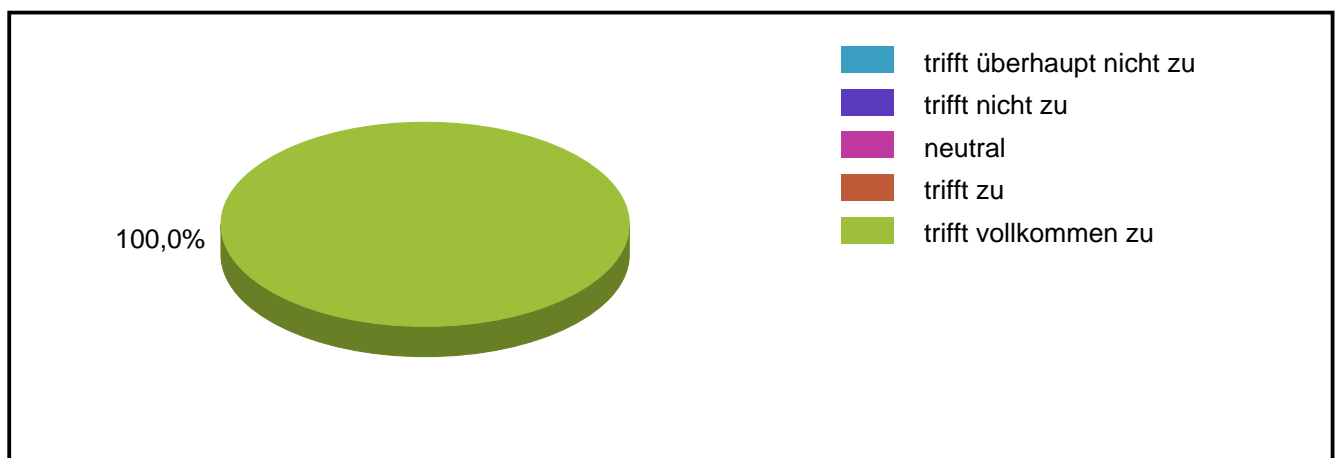
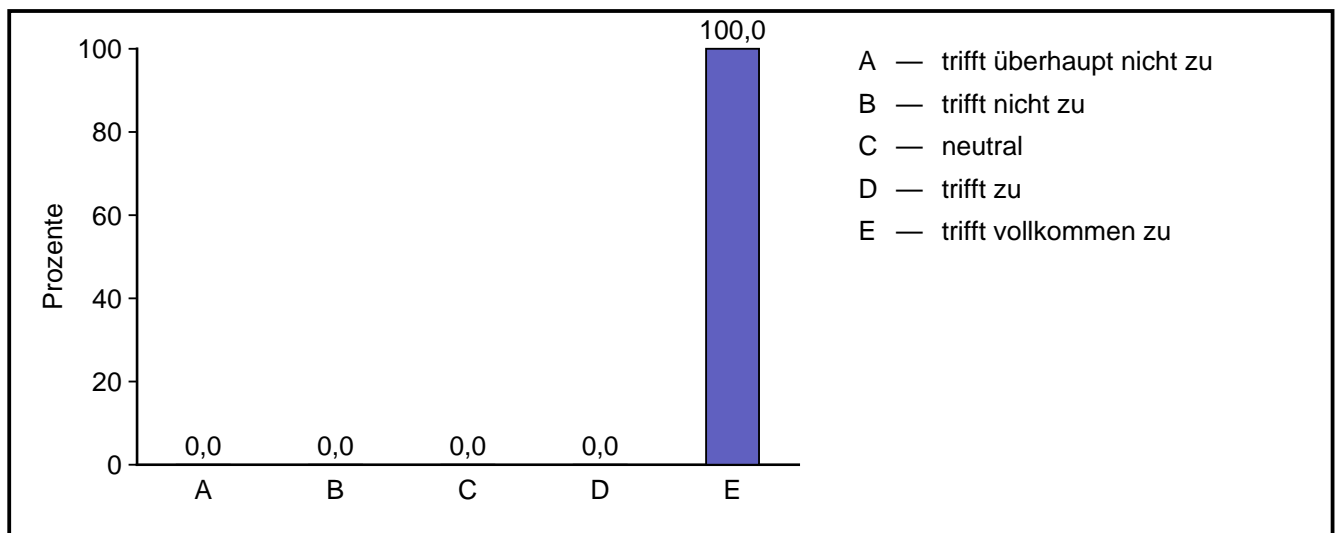
1.3.23 sorgt für einen angstfreien Umgang der Personen an der Schule.



Ergebnisse 360° Schulamt

Code	Antwort	absolute Häufigkeit	prozentuale Häufigkeit	gültige proz. Häufigkeit
1	trifft überhaupt nicht zu	0	0,0	0,0
2	trifft nicht zu	0	0,0	0,0
3	neutral	0	0,0	0,0
4	trifft zu	0	0,0	0,0
5	trifft vollkommen zu	2	100,0	100,0
	Gültige Gesamt	2	100,0	100,0
	Fehlende	0	0,0	
	Gesamt	2	100,0	

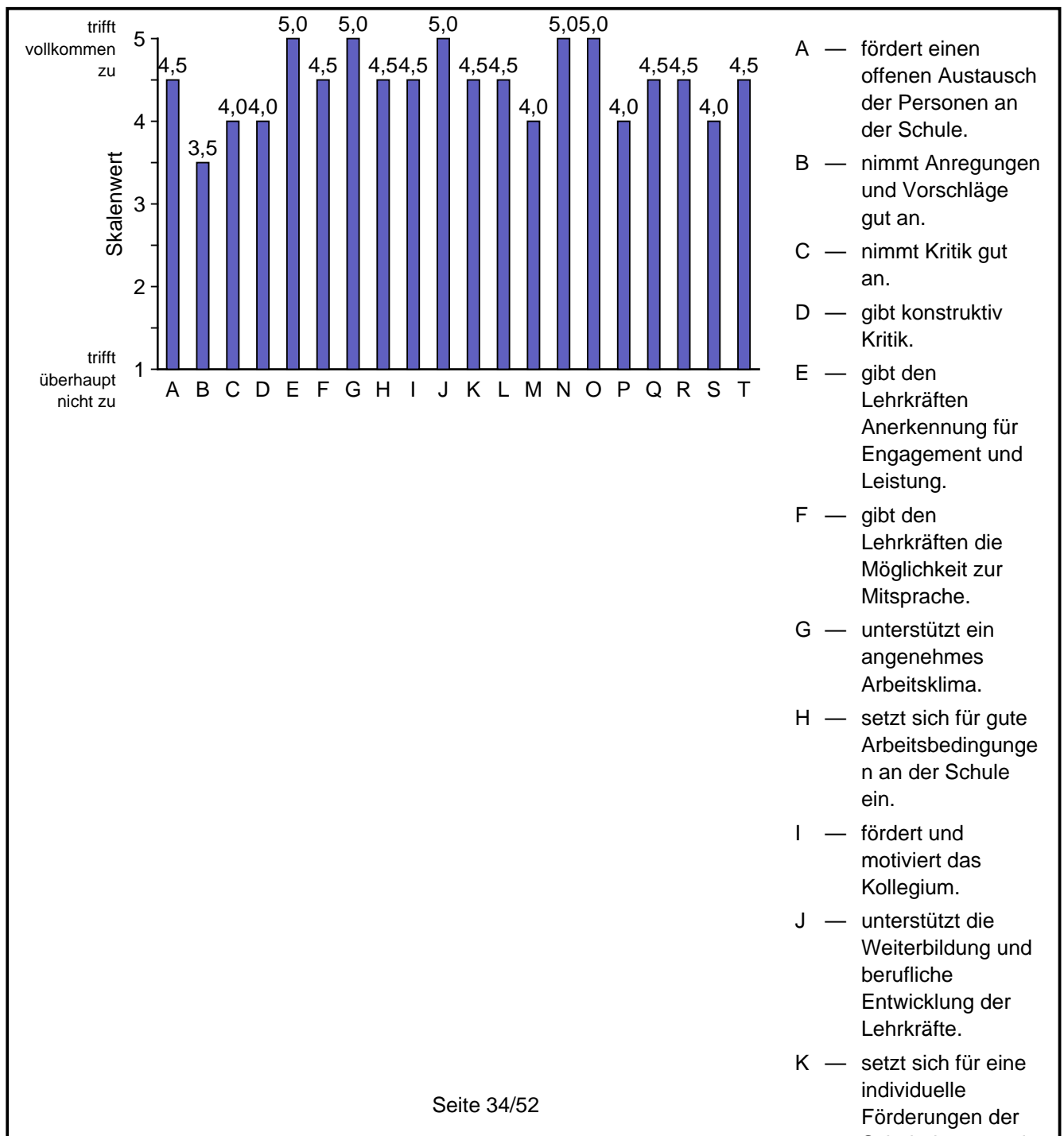
1.3.24 zeigt alles in allem einen guten Führungsstil.



Ergebnisse 360° Schulamt

Code	Antwort	absolute Häufigkeit	prozentuale Häufigkeit	gültige proz. Häufigkeit
1	trifft überhaupt nicht zu	0	0,0	0,0
2	trifft nicht zu	0	0,0	0,0
3	neutral	0	0,0	0,0
4	trifft zu	0	0,0	0,0
5	trifft vollkommen zu	2	100,0	100,0
	Gültige Gesamt	2	100,0	100,0
	Fehlende	0	0,0	
	Gesamt	2	100,0	

Durchschnittswerte

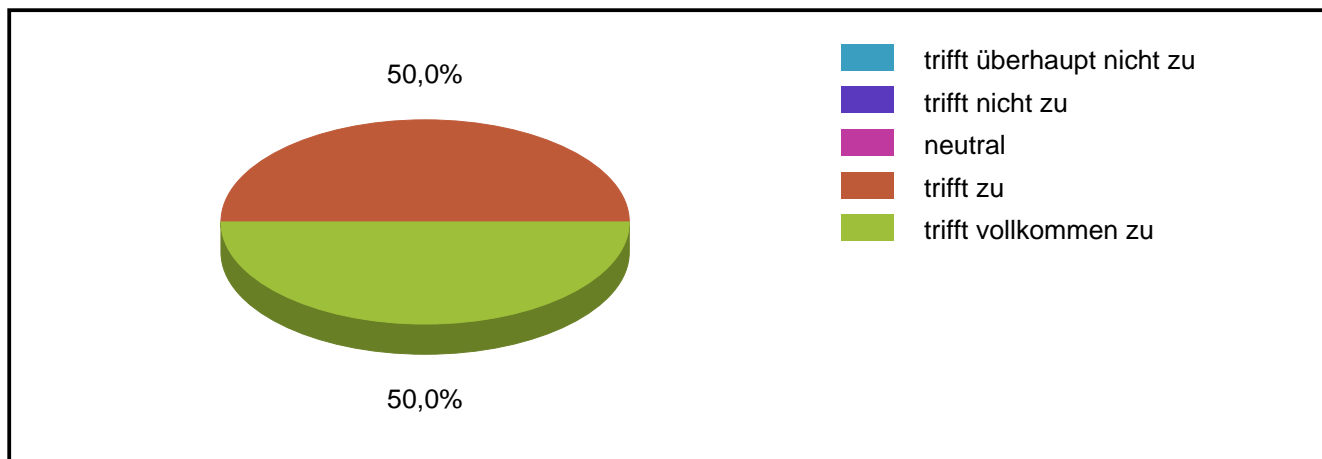
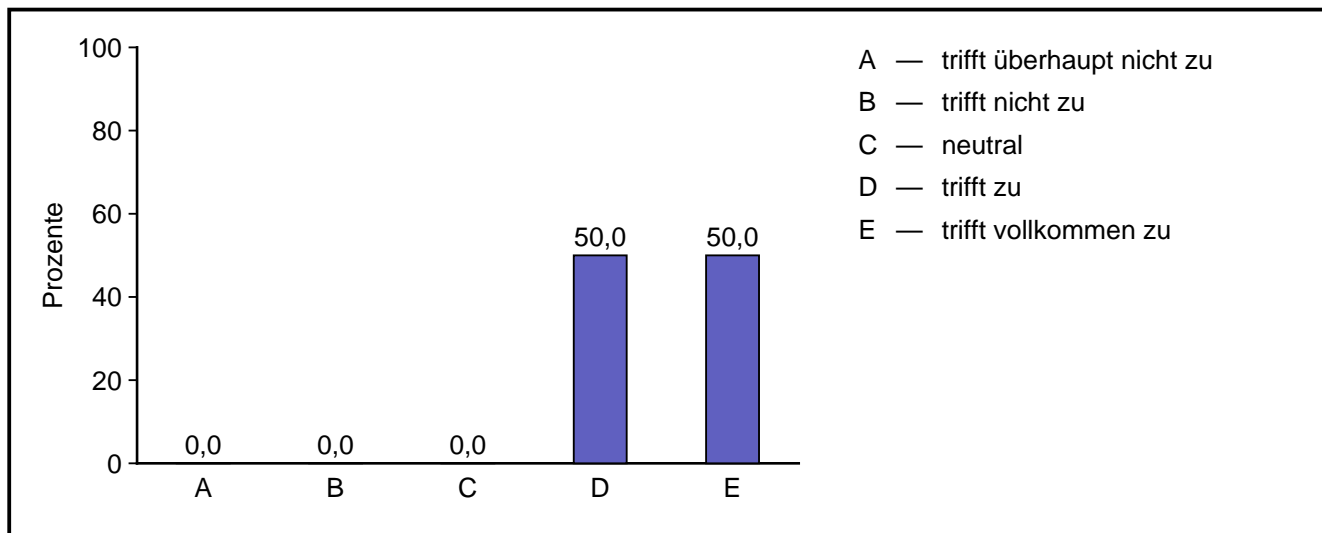


Ergebnisse 360° Schulamt

	Mittelwert	Standard- abweichung
fördert einen offenen Austausch der Personen an der Schule.	4,50	0,71
nimmt Anregungen und Vorschläge gut an.	3,50	0,71
nimmt Kritik gut an.	4,00	0,00
gibt konstruktiv Kritik.	4,00	0,00
gibt den Lehrkräften Anerkennung für Engagement und Leistung.	5,00	0,00
gibt den Lehrkräften die Möglichkeit zur Mitsprache.	4,50	0,71
unterstützt ein angenehmes Arbeitsklima.	5,00	0,00
setzt sich für gute Arbeitsbedingungen an der Schule ein.	4,50	0,71
fördert und motiviert das Kollegium.	4,50	0,71
unterstützt die Weiterbildung und berufliche Entwicklung der Lehrkräfte.	5,00	0,00
setzt sich für eine individuelle Förderungen der Schülerinnen und Schüler ein.	4,50	0,71
sorgt für eine Integration benachteiligter oder beeinträchtigter Schülerinnen und Schüler.	4,50	0,71
unterstützt außerunterrichtliche Angebote für die Schülerinnen und Schüler an der Schule (z.B. AGs, Workshops..)	4,00	1,41
kümmert sich um einen geordneten Schul- und Unterrichtsbetrieb.	5,00	0,00
organisiert schulische Prozesse gut.	5,00	0,00
trifft Entscheidungen zügig.	4,00	0,00
hält sich an Vereinbarungen.	4,50	0,71
achtet auf die Umsetzung getroffener Entscheidungen.	4,50	0,71
arbeitet an der Entwicklung langfristiger Ziele.	4,00	1,41
zeigt sich offen für die Schule.	4,50	0,71
engagiert sich für die Schule.	5,00	0,00
sorgt für einen kooperativen Umgang der Personen an der Schule.	5,00	0,00
sorgt für einen angstfreien Umgang der Personen an der Schule.	5,00	0,00
zeigt alles in allem einen guten Führungsstil.	5,00	0,00
Gesamt	4,54	0,62

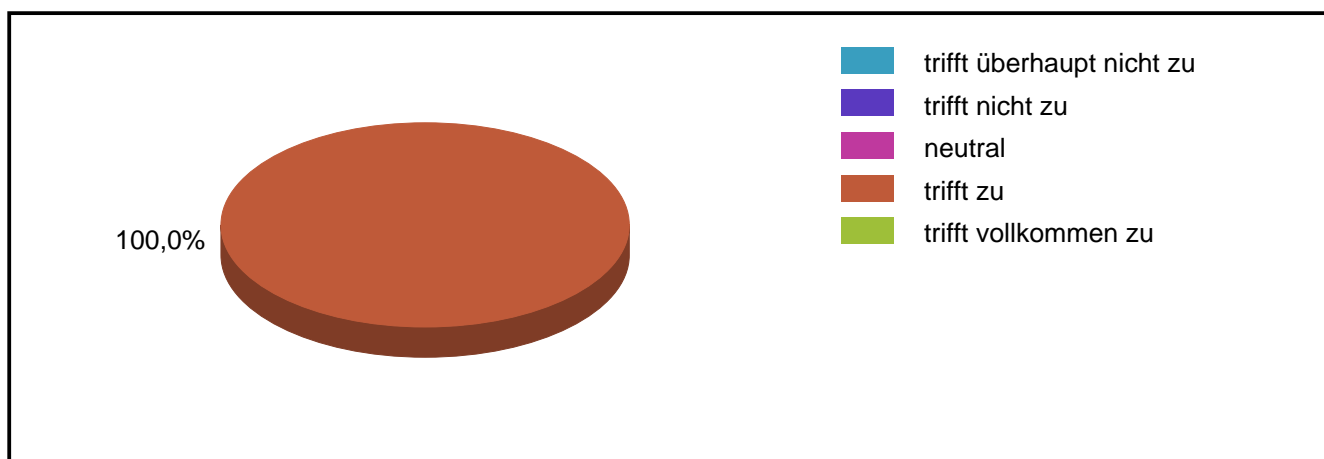
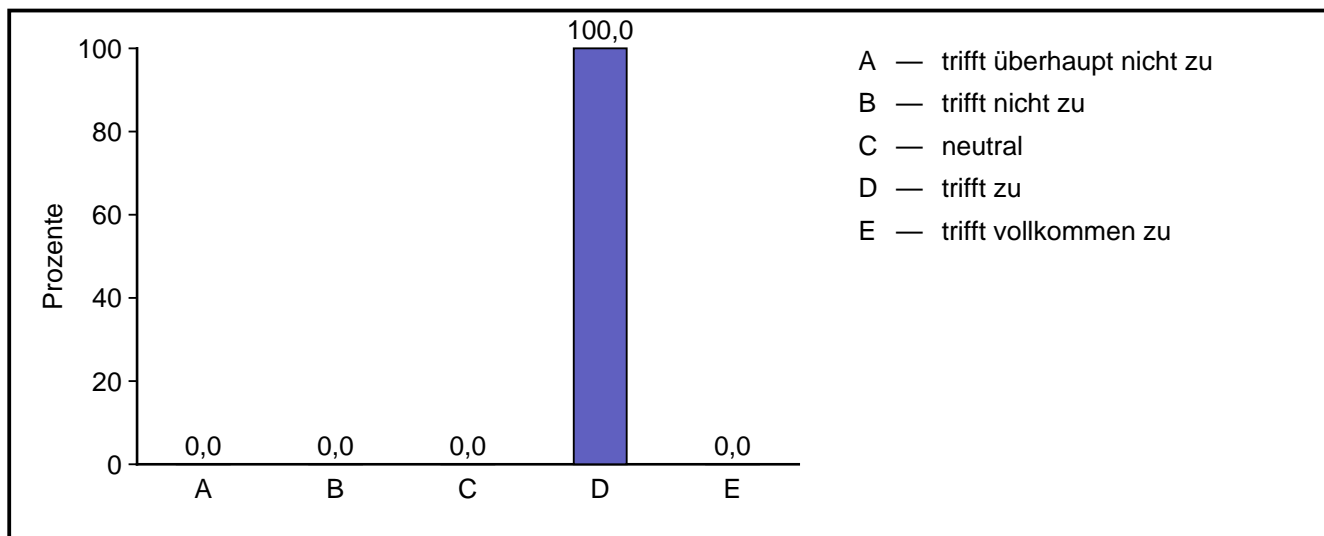
1.4 (Schnittstelle zum Schulamt) Die Schulleitung...

1.4.1 reagiert zuverlässig auf Anfragen und Belange des Schulamts.



Code	Antwort	absolute Häufigkeit	prozentuale Häufigkeit	gültige proz. Häufigkeit
1	trifft überhaupt nicht zu	0	0,0	0,0
2	trifft nicht zu	0	0,0	0,0
3	neutral	0	0,0	0,0
4	trifft zu	1	50,0	50,0
5	trifft vollkommen zu	1	50,0	50,0
	Gültige Gesamt	2	100,0	100,0
	Fehlende	0	0,0	
	Gesamt	2	100,0	

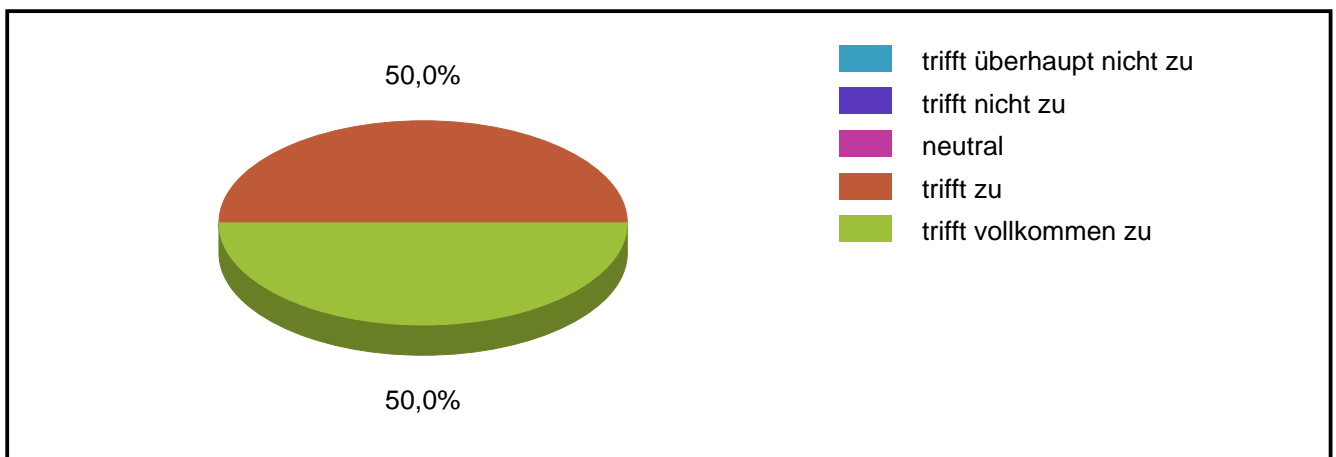
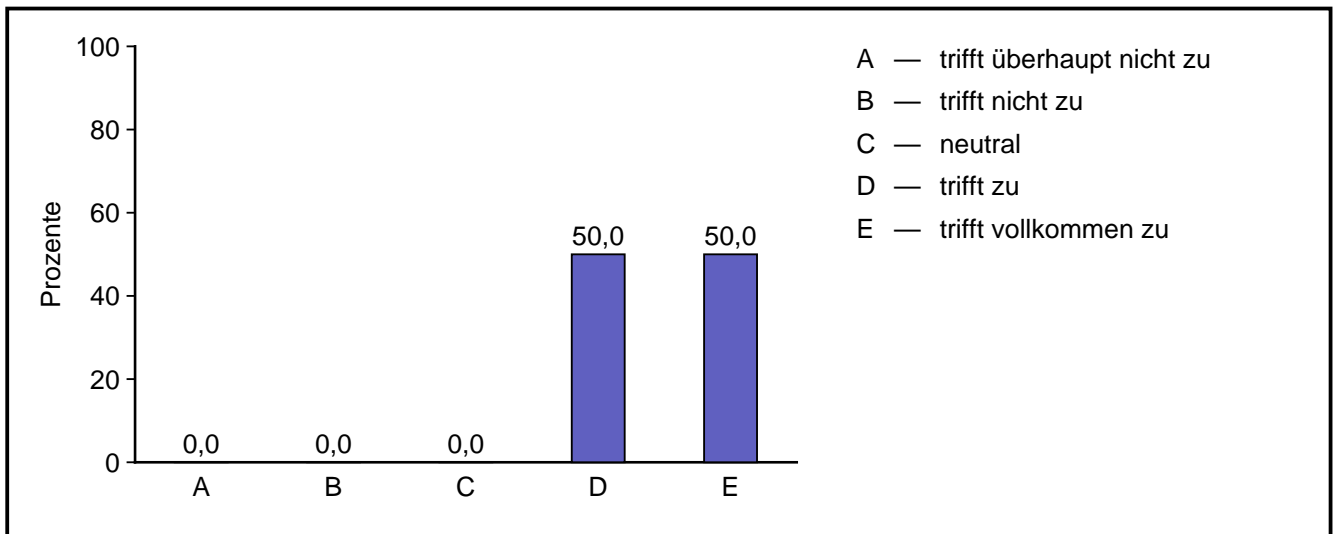
1.4.2 reagiert rechtzeitig auf Anfragen und Belange des Schulamts.



Code	Antwort	absolute Häufigkeit	prozentuale Häufigkeit	gültige proz. Häufigkeit
1	trifft überhaupt nicht zu	0	0,0	0,0
2	trifft nicht zu	0	0,0	0,0
3	neutral	0	0,0	0,0
4	trifft zu	2	100,0	100,0
5	trifft vollkommen zu	0	0,0	0,0
	Gültige Gesamt	2	100,0	100,0
	Fehlende	0	0,0	
	Gesamt	2	100,0	

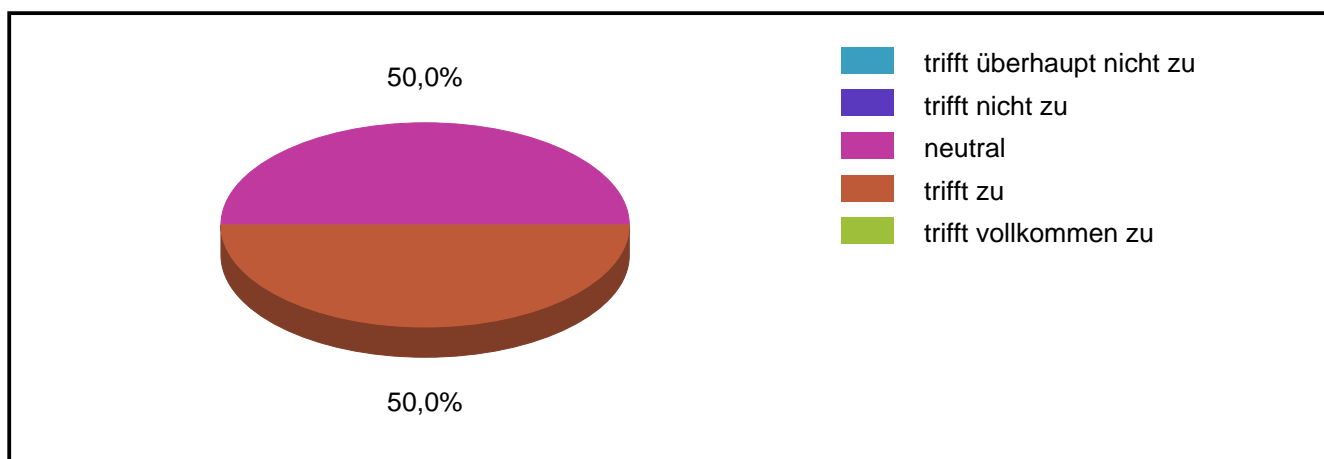
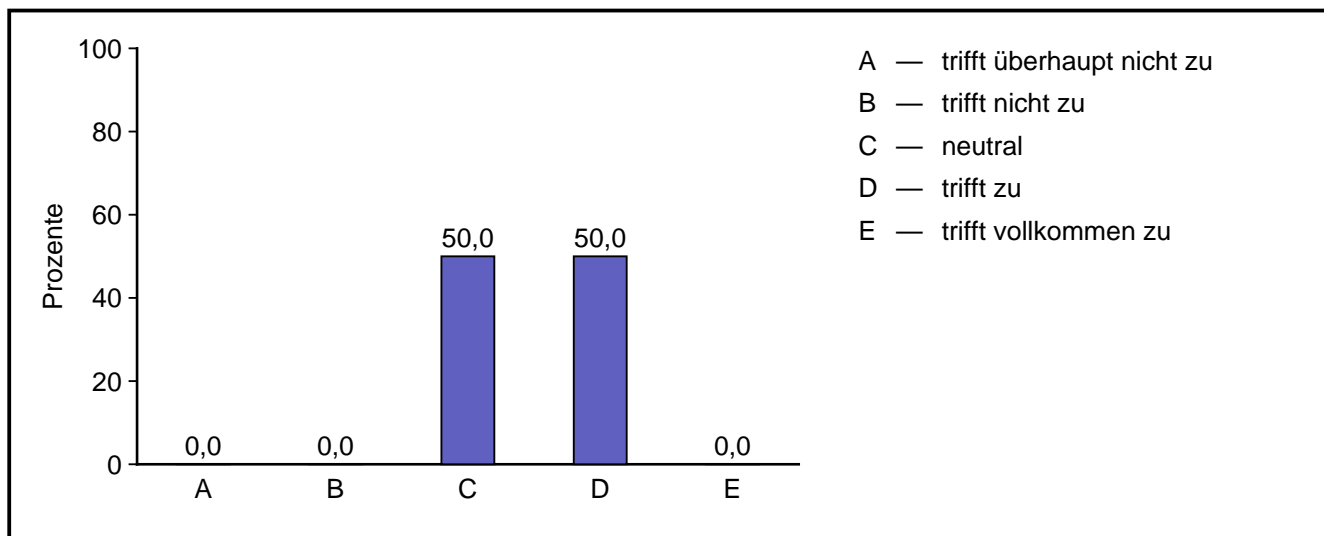
Ergebnisse 360° Schulamt

1.4.3 reagiert angemessen auf Anfragen und Belange des Schulamts.



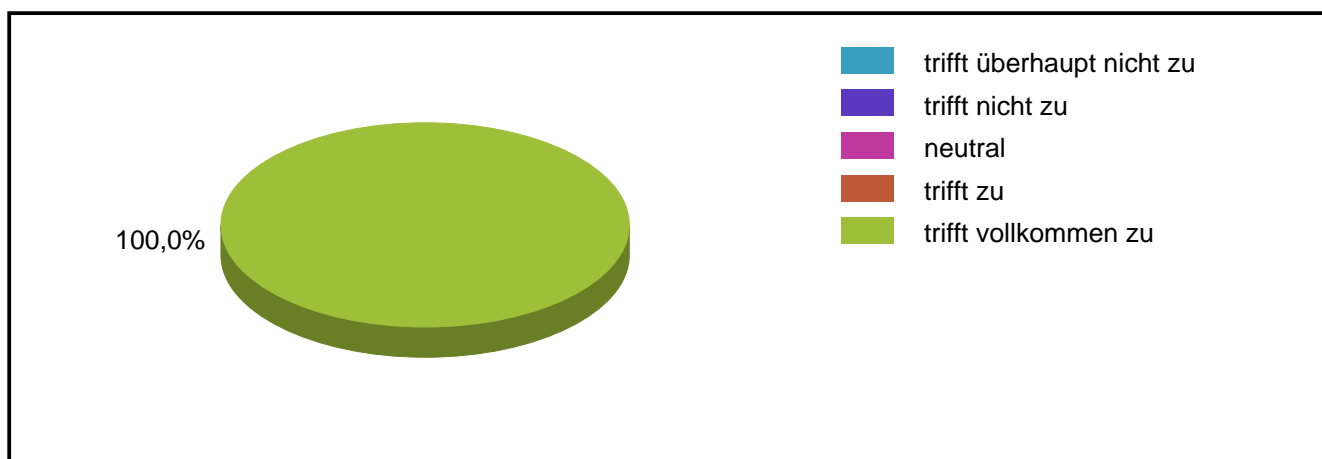
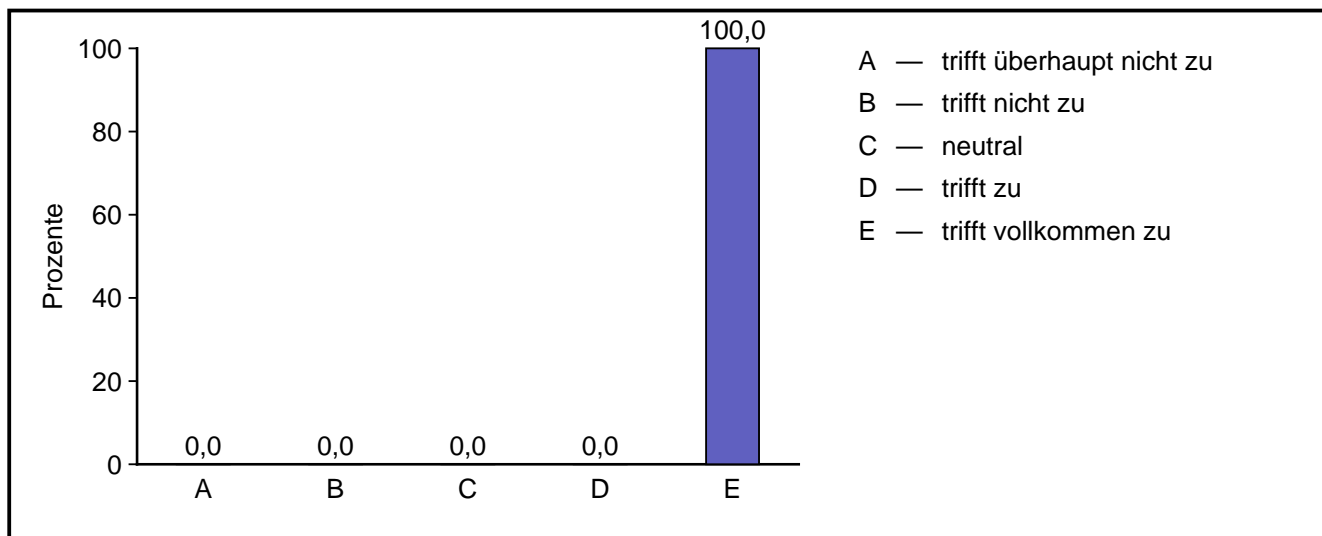
Code	Antwort	absolute Häufigkeit	prozentuale Häufigkeit	gültige proz. Häufigkeit
1	trifft überhaupt nicht zu	0	0,0	0,0
2	trifft nicht zu	0	0,0	0,0
3	neutral	0	0,0	0,0
4	trifft zu	1	50,0	50,0
5	trifft vollkommen zu	1	50,0	50,0
	Gültige Gesamt	2	100,0	100,0
	Fehlende	0	0,0	
	Gesamt	2	100,0	

1.4.4 sorgt für klare Absprachen.



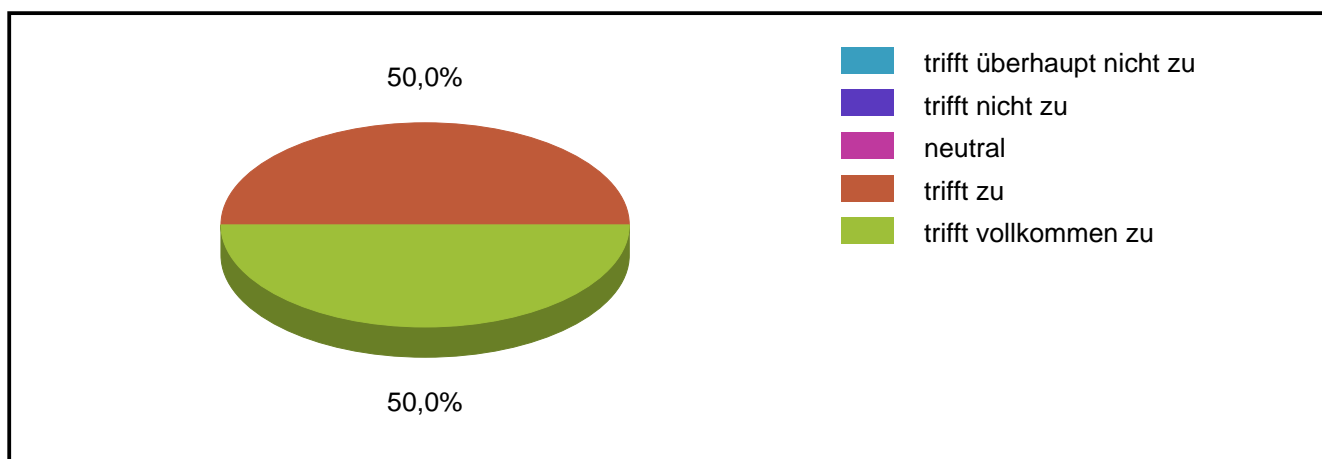
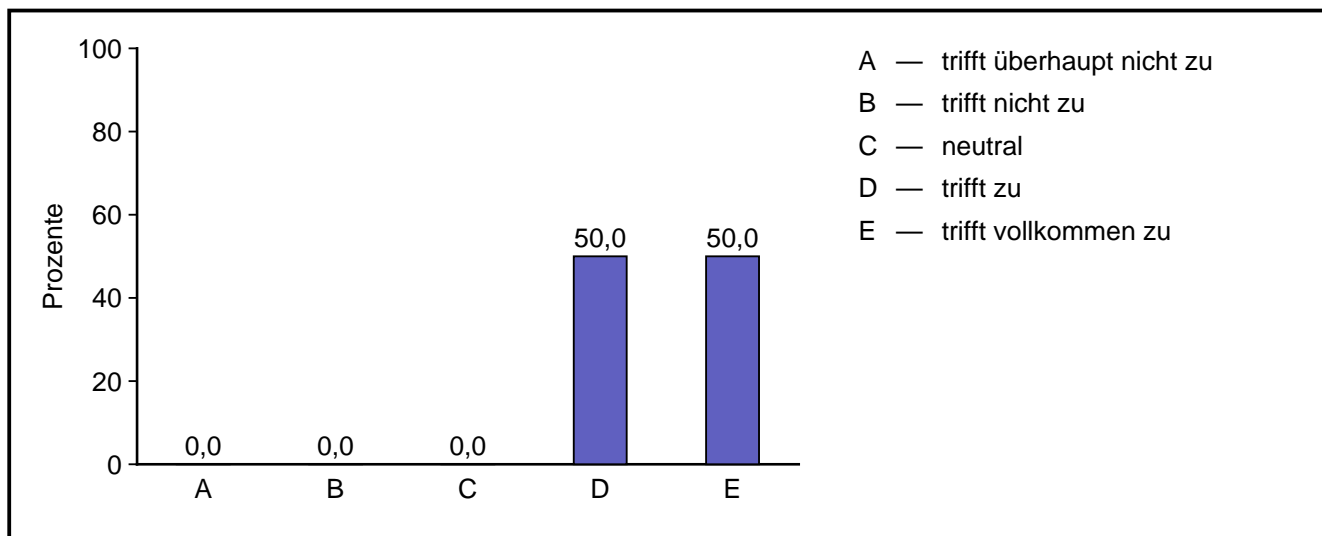
Code	Antwort	absolute Häufigkeit	prozentuale Häufigkeit	gültige proz. Häufigkeit
1	trifft überhaupt nicht zu	0	0,0	0,0
2	trifft nicht zu	0	0,0	0,0
3	neutral	1	50,0	50,0
4	trifft zu	1	50,0	50,0
5	trifft vollkommen zu	0	0,0	0,0
	Gültige Gesamt	2	100,0	100,0
	Fehlende	0	0,0	
	Gesamt	2	100,0	

1.4.5 hält Termine und Vereinbarungen zuverlässig ein.



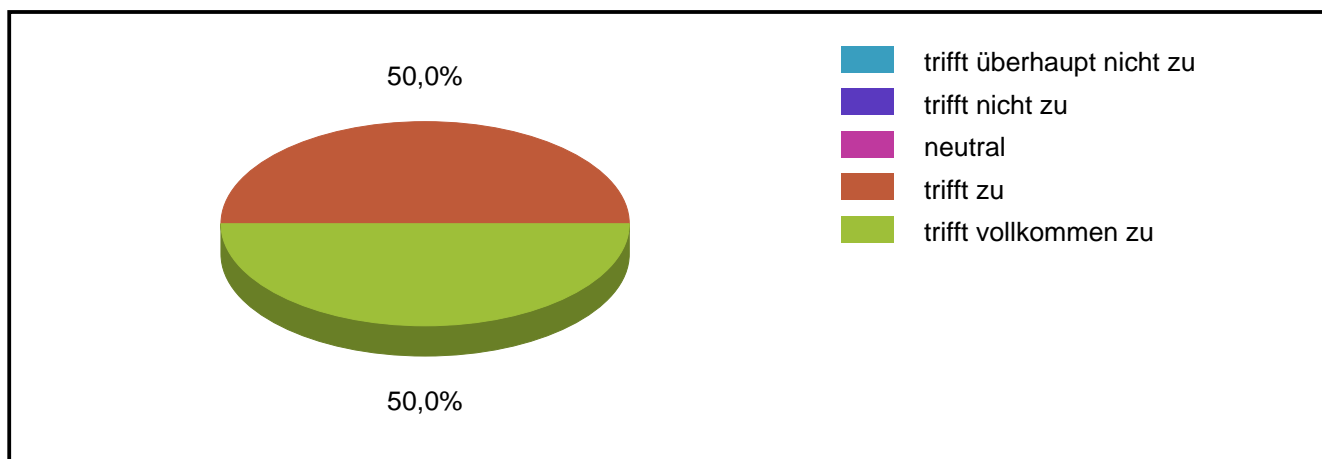
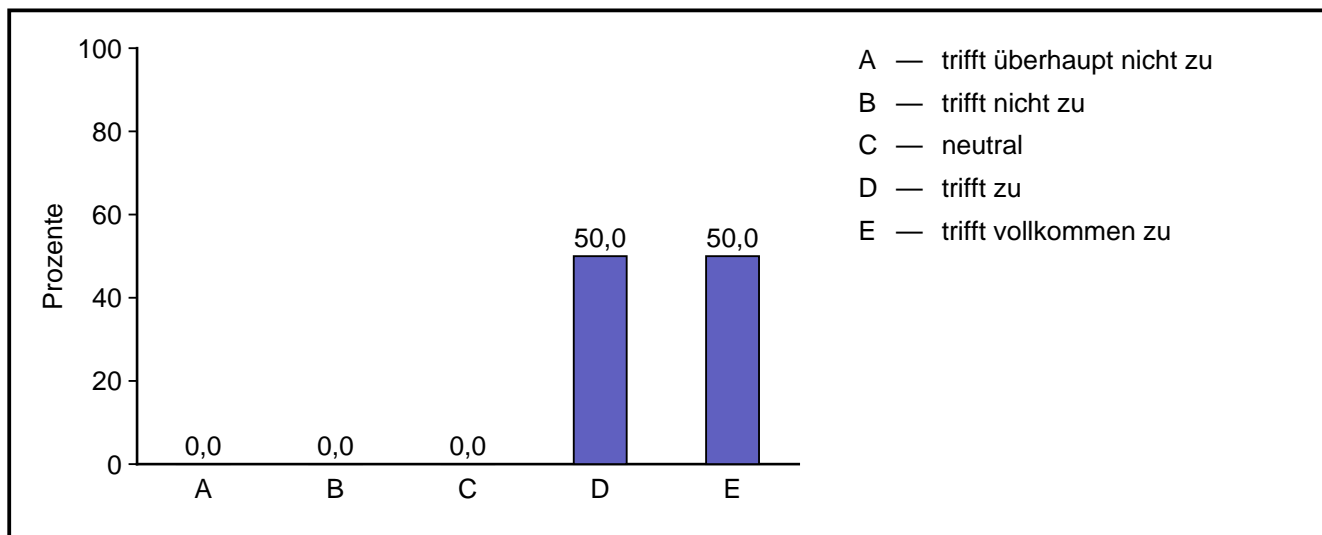
Code	Antwort	absolute Häufigkeit	prozentuale Häufigkeit	gültige proz. Häufigkeit
1	trifft überhaupt nicht zu	0	0,0	0,0
2	trifft nicht zu	0	0,0	0,0
3	neutral	0	0,0	0,0
4	trifft zu	0	0,0	0,0
5	trifft vollkommen zu	2	100,0	100,0
	Gültige Gesamt	2	100,0	100,0
	Fehlende	0	0,0	
	Gesamt	2	100,0	

1.4.6 zeigt bei wichtigen Veranstaltungen oder Terminen Präsenz.



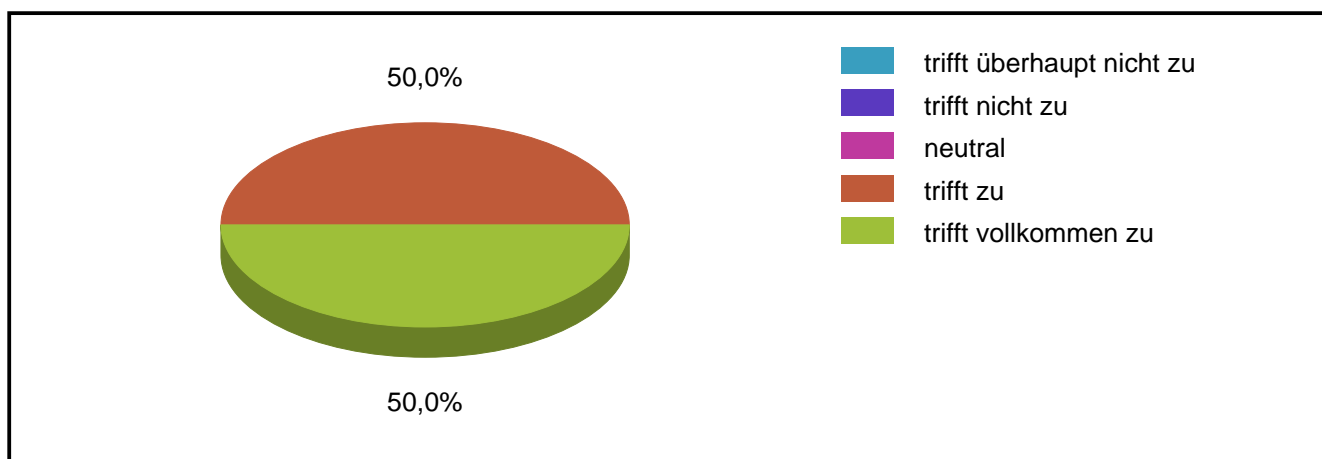
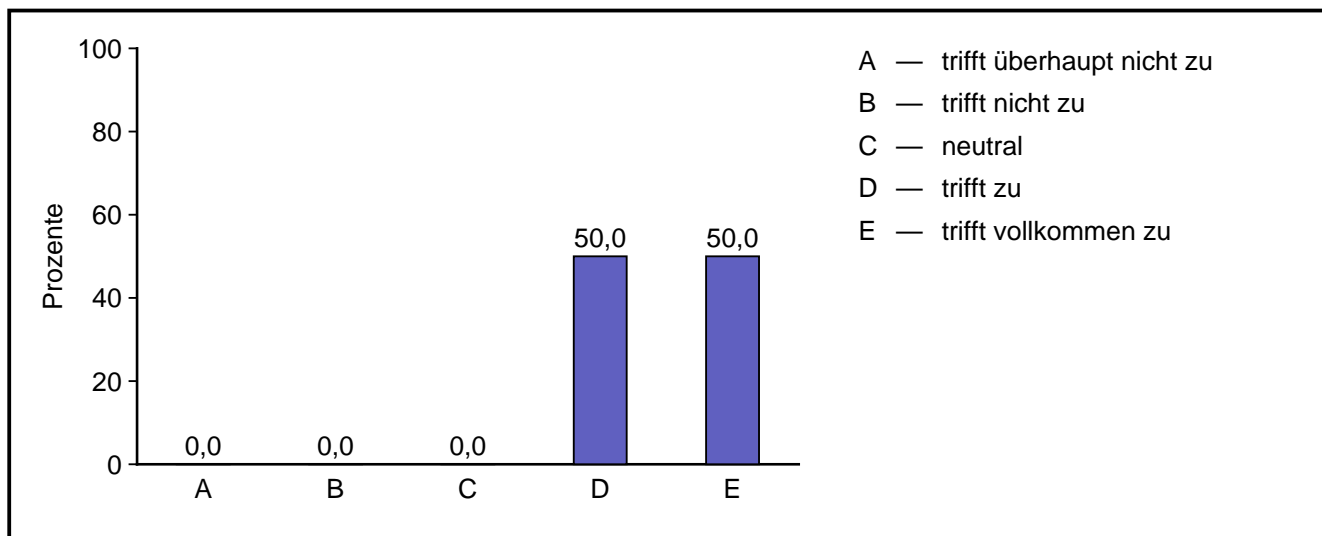
Code	Antwort	absolute Häufigkeit	prozentuale Häufigkeit	gültige proz. Häufigkeit
1	trifft überhaupt nicht zu	0	0,0	0,0
2	trifft nicht zu	0	0,0	0,0
3	neutral	0	0,0	0,0
4	trifft zu	1	50,0	50,0
5	trifft vollkommen zu	1	50,0	50,0
	Gültige Gesamt	2	100,0	100,0
	Fehlende	0	0,0	
	Gesamt	2	100,0	

1.4.7 sorgt für eine angemessene Vertretung bei Veranstaltungen und Terminen, wenn sie diese nicht persönlich wahrnehmen können.



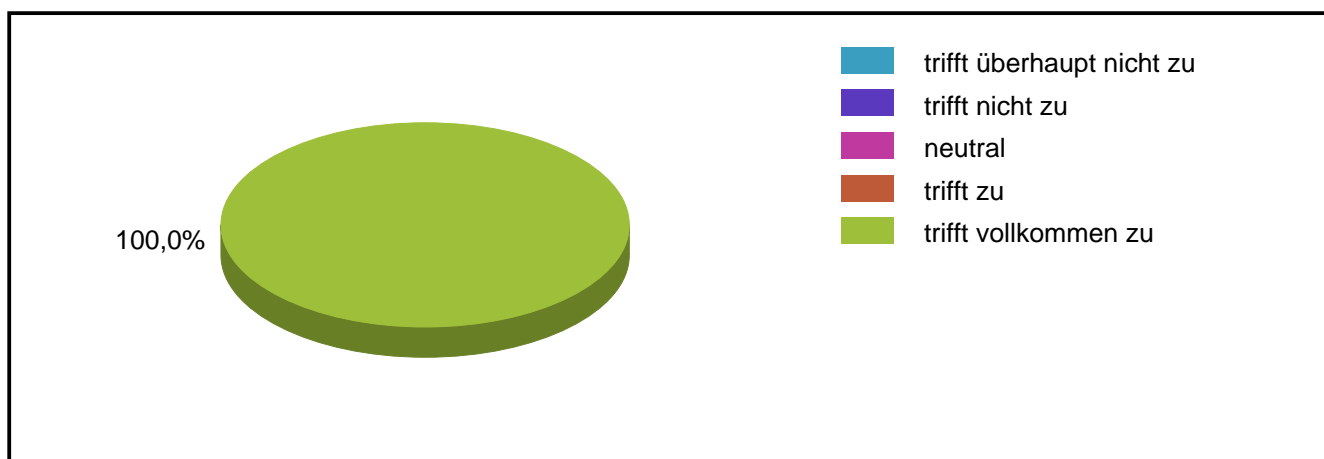
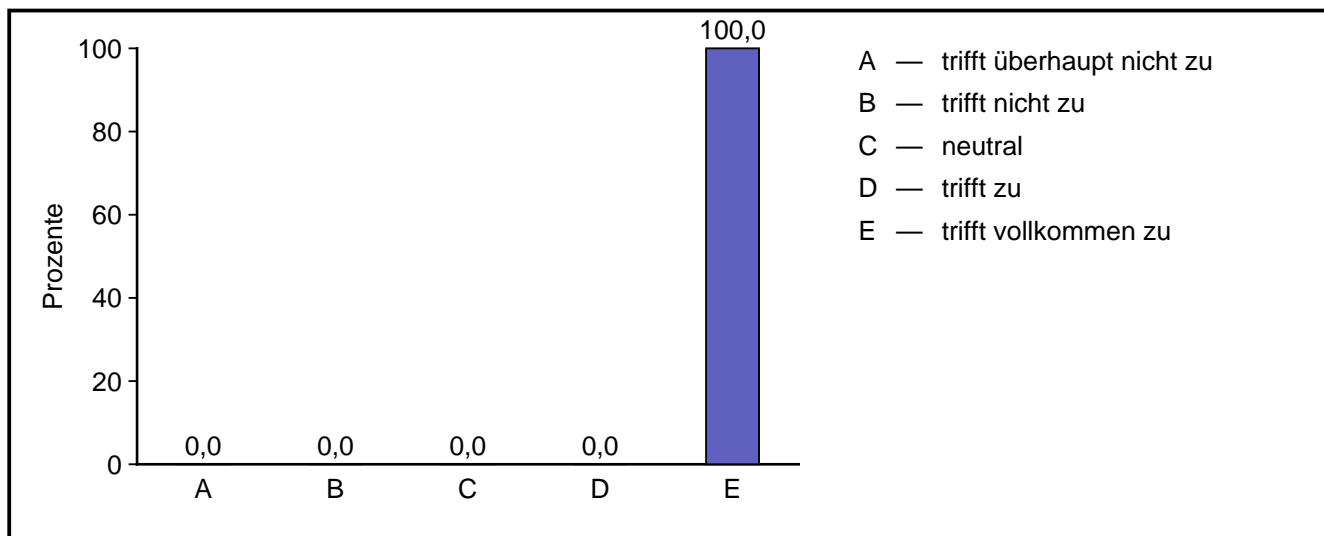
Code	Antwort	absolute Häufigkeit	prozentuale Häufigkeit	gültige proz. Häufigkeit
1	trifft überhaupt nicht zu	0	0,0	0,0
2	trifft nicht zu	0	0,0	0,0
3	neutral	0	0,0	0,0
4	trifft zu	1	50,0	50,0
5	trifft vollkommen zu	1	50,0	50,0
	Gültige Gesamt	2	100,0	100,0
	Fehlende	0	0,0	
	Gesamt	2	100,0	

1.4.8 hat ein klares Schulkonzept.



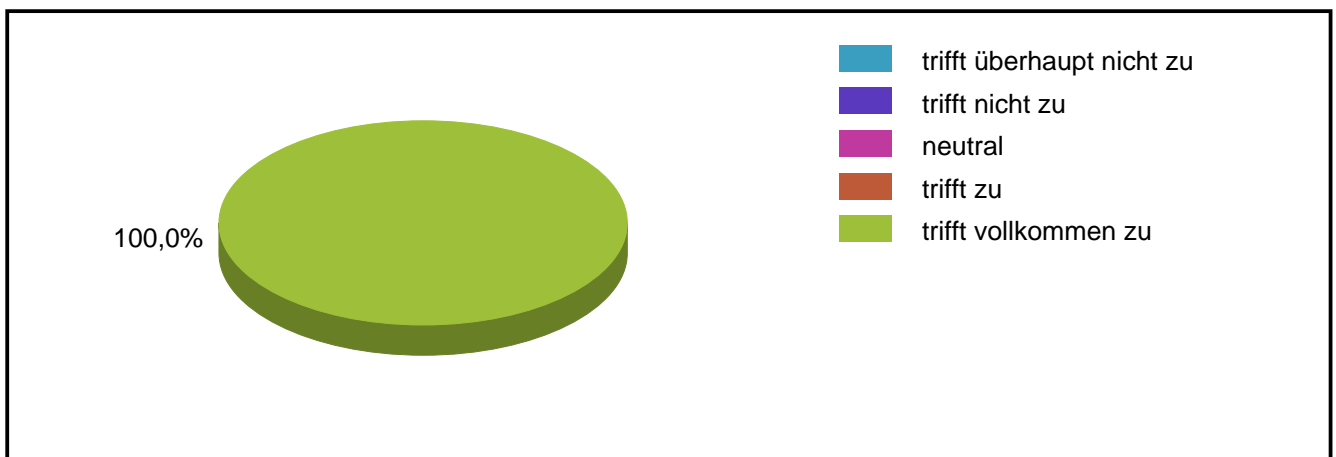
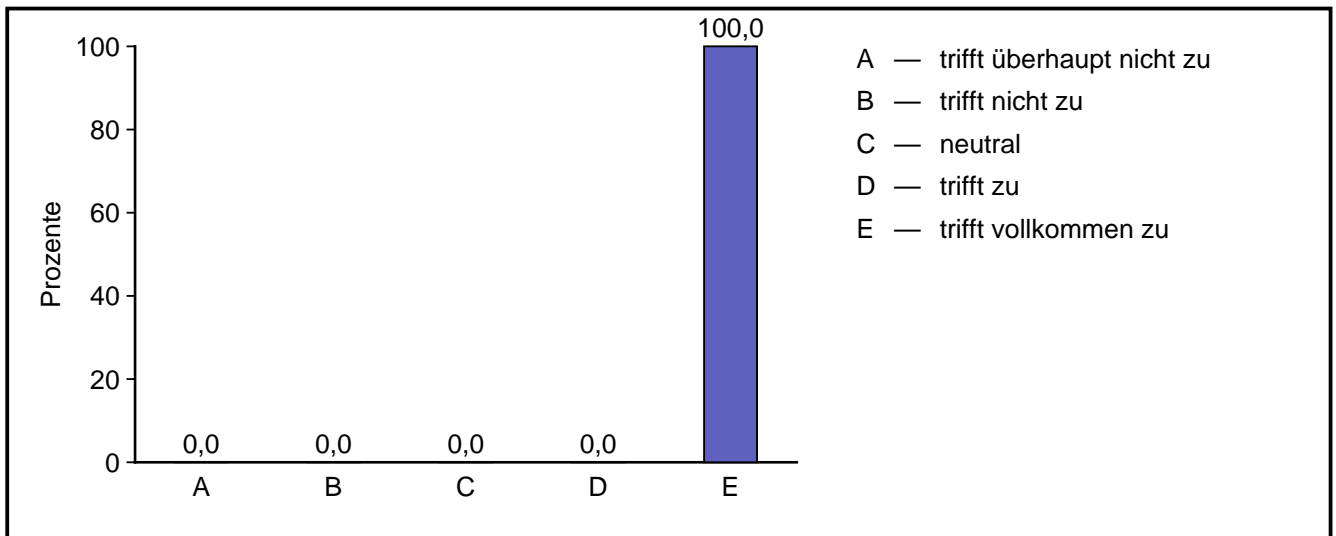
Code	Antwort	absolute Häufigkeit	prozentuale Häufigkeit	gültige proz. Häufigkeit
1	trifft überhaupt nicht zu	0	0,0	0,0
2	trifft nicht zu	0	0,0	0,0
3	neutral	0	0,0	0,0
4	trifft zu	1	50,0	50,0
5	trifft vollkommen zu	1	50,0	50,0
	Gültige Gesamt	2	100,0	100,0
	Fehlende	0	0,0	
	Gesamt	2	100,0	

1.4.9 setzt das verfügbare Budget zielgerichtet ein.



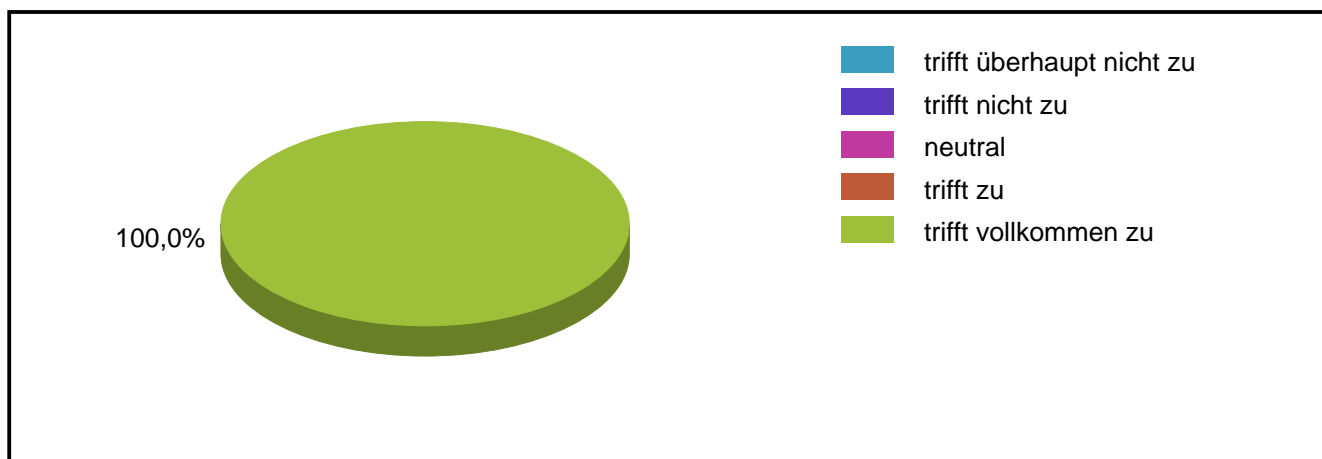
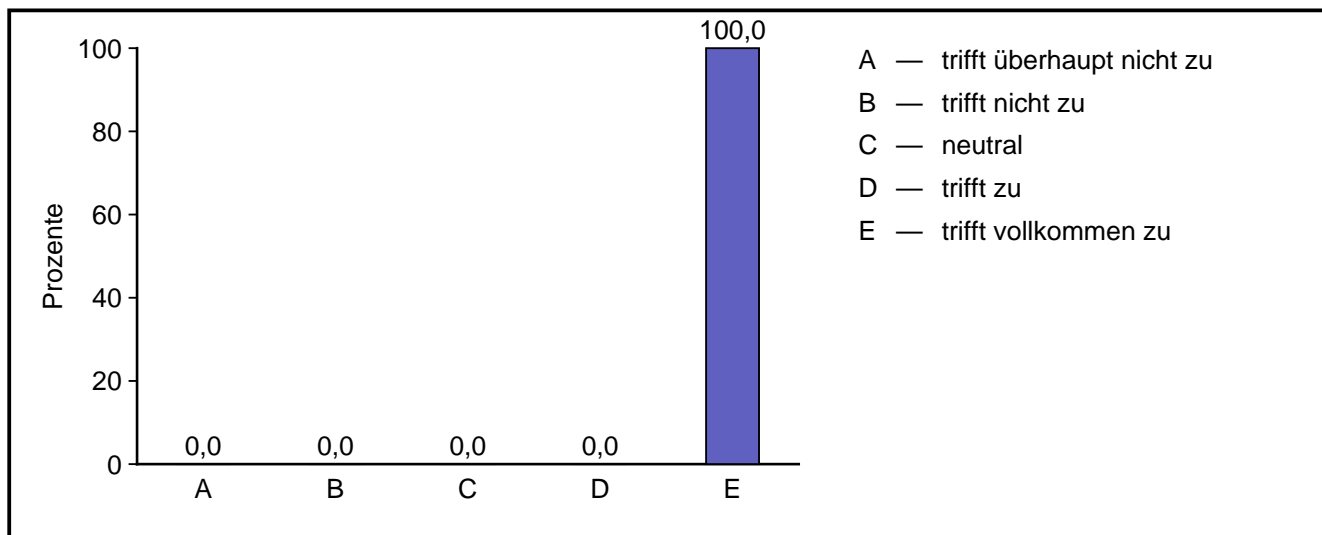
Code	Antwort	absolute Häufigkeit	prozentuale Häufigkeit	gültige proz. Häufigkeit
1	trifft überhaupt nicht zu	0	0,0	0,0
2	trifft nicht zu	0	0,0	0,0
3	neutral	0	0,0	0,0
4	trifft zu	0	0,0	0,0
5	trifft vollkommen zu	2	100,0	100,0
	Gültige Gesamt	2	100,0	100,0
	Fehlende	0	0,0	
	Gesamt	2	100,0	

1.4.10 zeigt sich dem Schulamt gegenüber kooperativ.



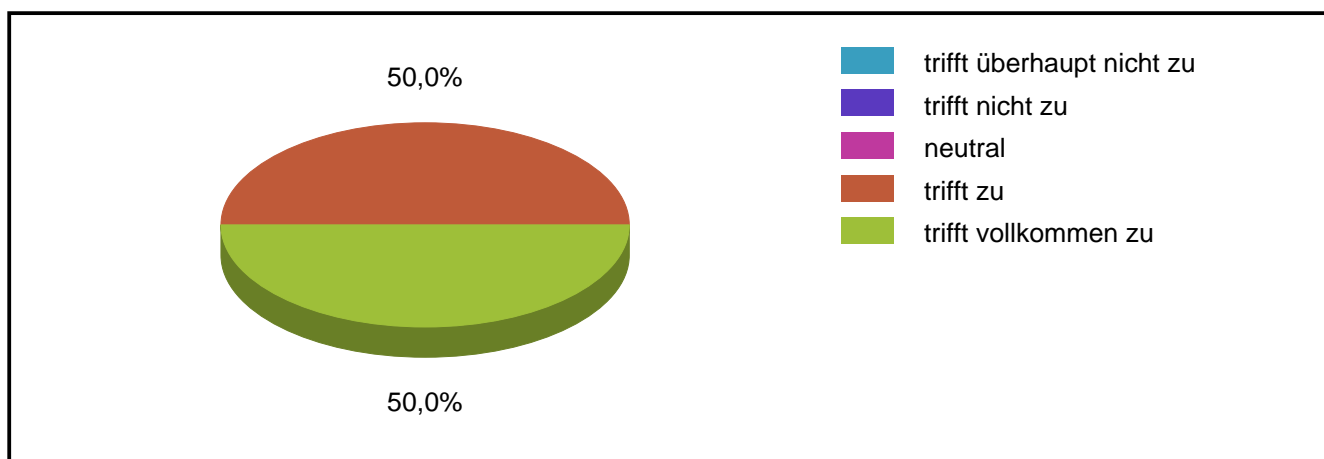
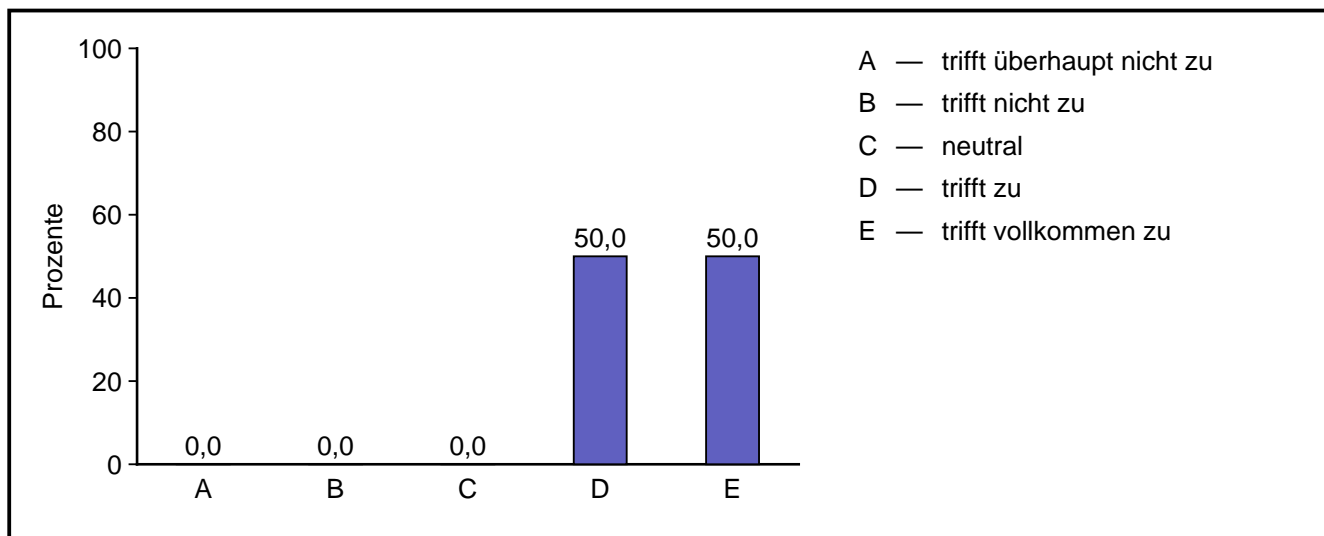
Code	Antwort	absolute Häufigkeit	prozentuale Häufigkeit	gültige proz. Häufigkeit
1	trifft überhaupt nicht zu	0	0,0	0,0
2	trifft nicht zu	0	0,0	0,0
3	neutral	0	0,0	0,0
4	trifft zu	0	0,0	0,0
5	trifft vollkommen zu	2	100,0	100,0
	Gültige Gesamt	2	100,0	100,0
	Fehlende	0	0,0	
	Gesamt	2	100,0	

1.4.11 holt sich zeitnah Informationen über Hilfsmittel oder Unterstützungsangebote ein.



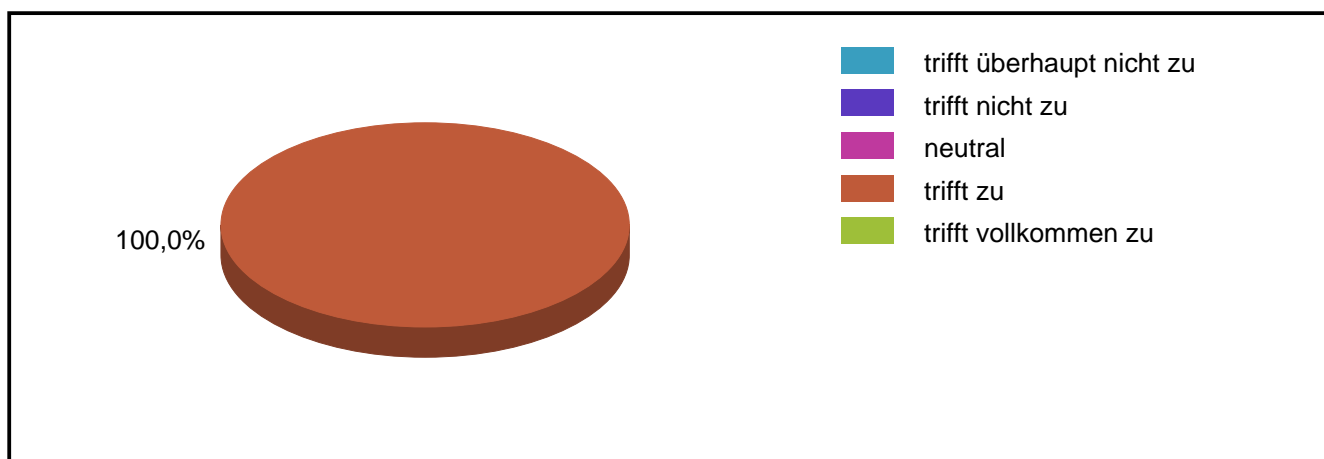
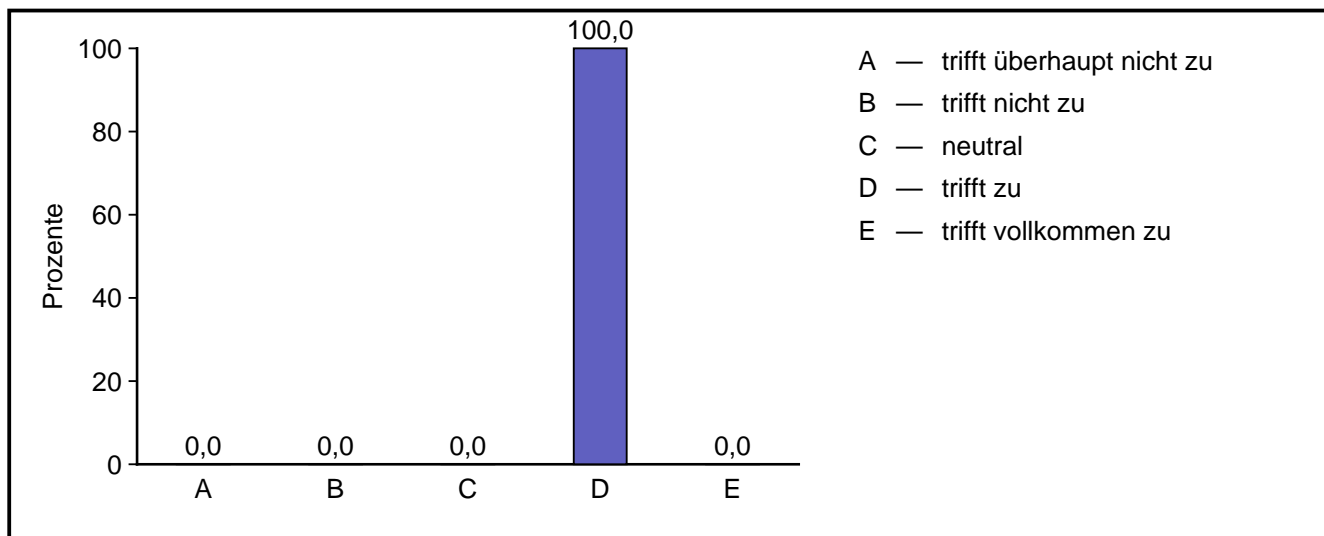
Code	Antwort	absolute Häufigkeit	prozentuale Häufigkeit	gültige proz. Häufigkeit
1	trifft überhaupt nicht zu	0	0,0	0,0
2	trifft nicht zu	0	0,0	0,0
3	neutral	0	0,0	0,0
4	trifft zu	0	0,0	0,0
5	trifft vollkommen zu	2	100,0	100,0
	Gültige Gesamt	2	100,0	100,0
	Fehlende	0	0,0	
	Gesamt	2	100,0	

1.4.12 verfügt über ein gutes Personalauswahlverfahren.



Code	Antwort	absolute Häufigkeit	prozentuale Häufigkeit	gültige proz. Häufigkeit
1	trifft überhaupt nicht zu	0	0,0	0,0
2	trifft nicht zu	0	0,0	0,0
3	neutral	0	0,0	0,0
4	trifft zu	1	50,0	50,0
5	trifft vollkommen zu	1	50,0	50,0
	Gültige Gesamt	2	100,0	100,0
	Fehlende	0	0,0	
	Gesamt	2	100,0	

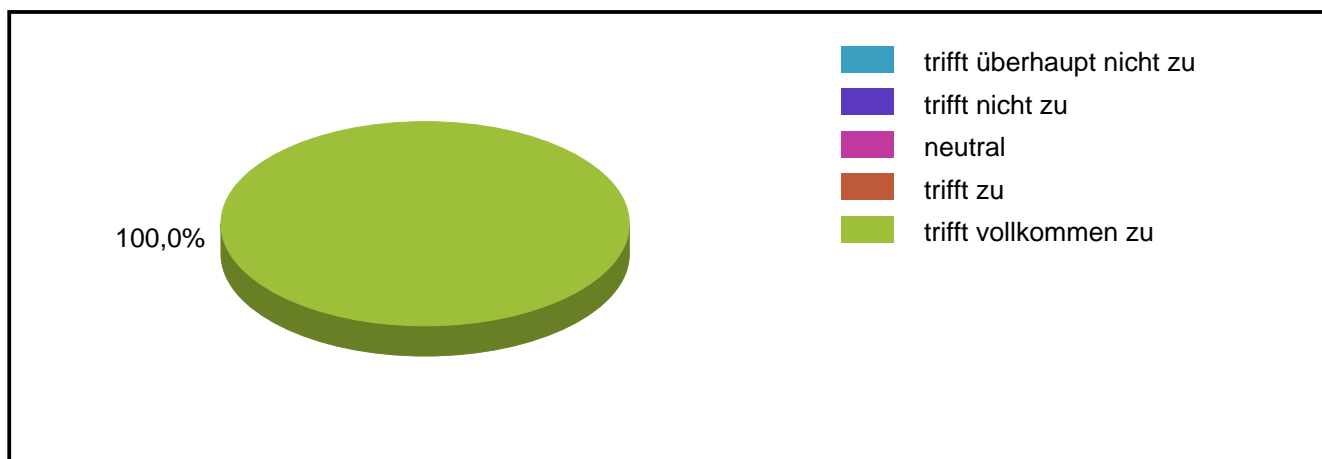
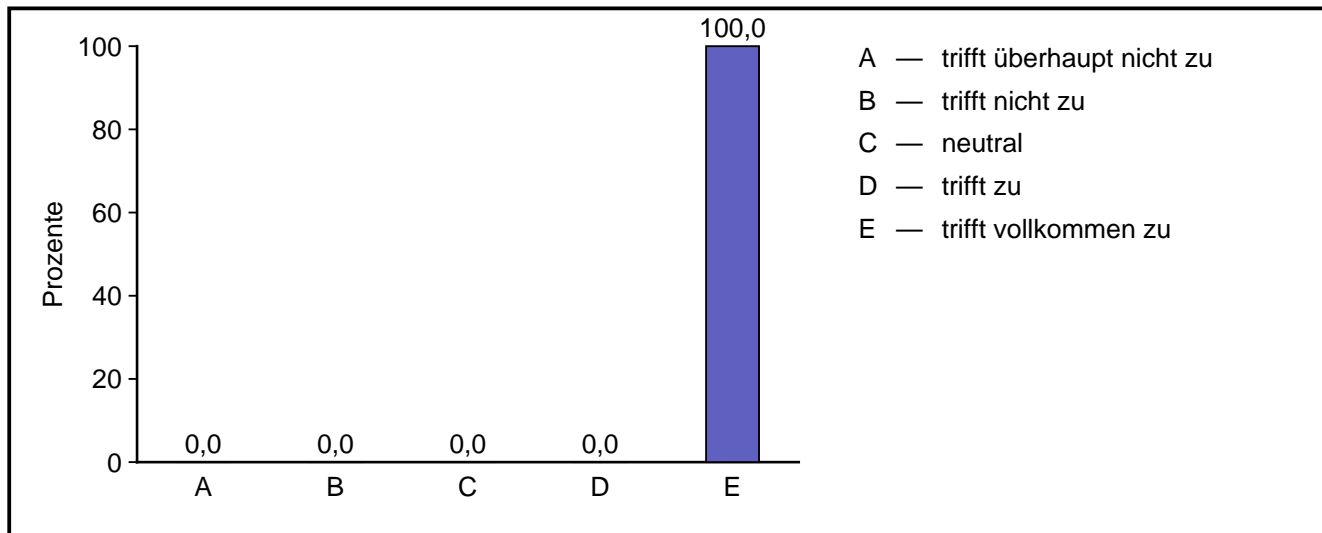
1.4.13 bereitet die Schule gut auf Evaluationen vor.



Code	Antwort	absolute Häufigkeit	prozentuale Häufigkeit	gültige proz. Häufigkeit
1	trifft überhaupt nicht zu	0	0,0	0,0
2	trifft nicht zu	0	0,0	0,0
3	neutral	0	0,0	0,0
4	trifft zu	2	100,0	100,0
5	trifft vollkommen zu	0	0,0	0,0
	Gültige Gesamt	2	100,0	100,0
	Fehlende	0	0,0	
	Gesamt	2	100,0	

Ergebnisse 360° Schulamt

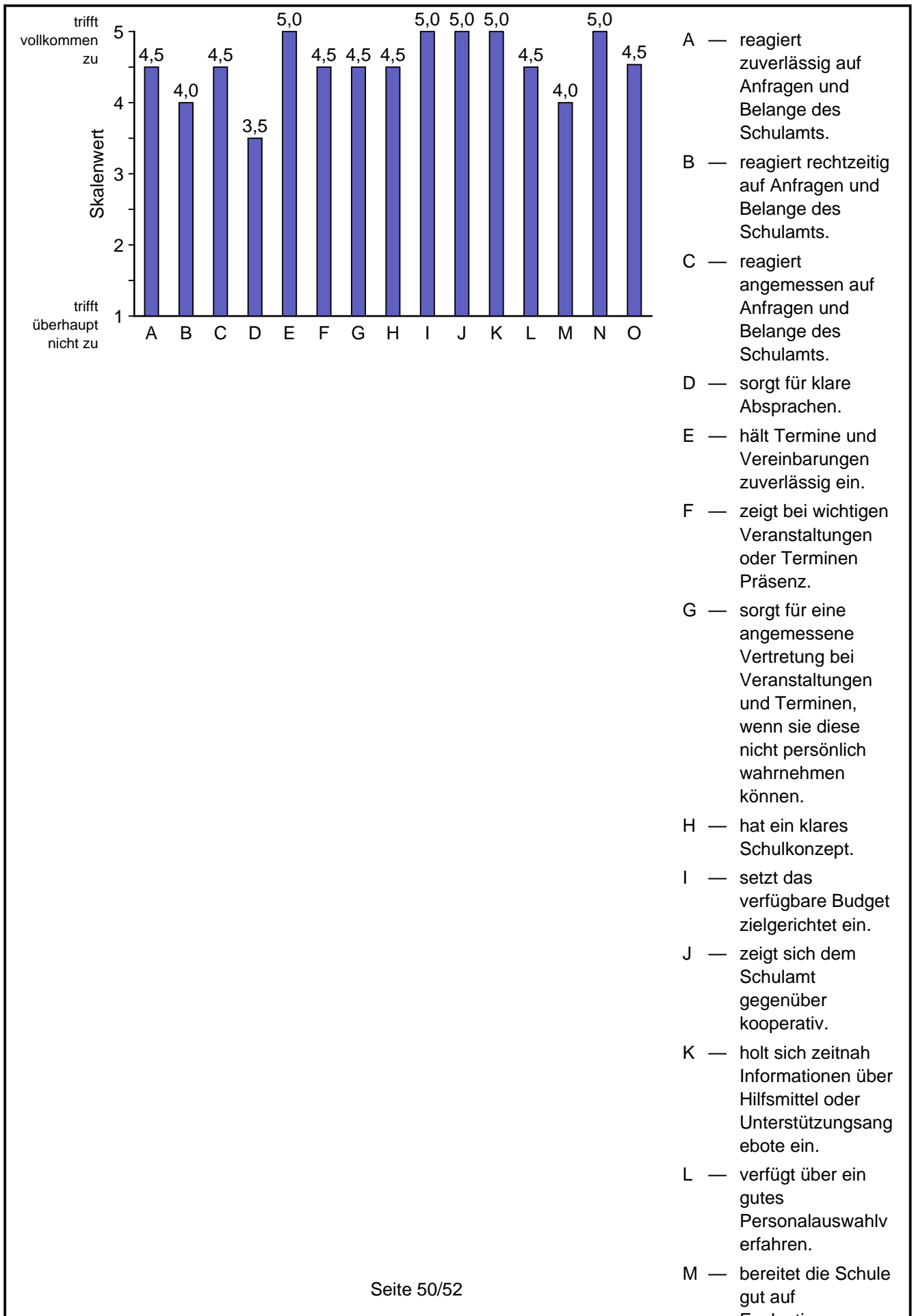
1.4.14 zeigt sich gegenüber Vorschlägen zur Qualitätsverbesserungen aufgeschlossen.



Code	Antwort	absolute Häufigkeit	prozentuale Häufigkeit	gültige proz. Häufigkeit
1	trifft überhaupt nicht zu	0	0,0	0,0
2	trifft nicht zu	0	0,0	0,0
3	neutral	0	0,0	0,0
4	trifft zu	0	0,0	0,0
5	trifft vollkommen zu	2	100,0	100,0
	Gültige Gesamt	2	100,0	100,0
	Fehlende	0	0,0	
	Gesamt	2	100,0	

Ergebnisse 360° Schulamt

Durchschnittswerte



	Mittelwert	Standard- abweichung
reagiert zuverlässig auf Anfragen und Belange des Schulamts.	4,50	0,71
reagiert rechtzeitig auf Anfragen und Belange des Schulamts.	4,00	0,00
reagiert angemessen auf Anfragen und Belange des Schulamts.	4,50	0,71
sorgt für klare Absprachen.	3,50	0,71
hält Termine und Vereinbarungen zuverlässig ein.	5,00	0,00
zeigt bei wichtigen Veranstaltungen oder Terminen Präsenz.	4,50	0,71
sorgt für eine angemessene Vertretung bei Veranstaltungen und Terminen, wenn sie diese nicht persönlich wahrnehmen können.	4,50	0,71
hat ein klares Schulkonzept.	4,50	0,71
setzt das verfügbare Budget zielgerichtet ein.	5,00	0,00
zeigt sich dem Schulamt gegenüber kooperativ.	5,00	0,00
holt sich zeitnah Informationen über Hilfsmittel oder Unterstützungsangebote ein.	5,00	0,00
verfügt über ein gutes Personalauswahlverfahren.	4,50	0,71
bereitet die Schule gut auf Evaluationen vor.	4,00	0,00
zeigt sich gegenüber Vorschlägen zur Qualitätsverbesserungen aufgeschlossen.	5,00	0,00
Gesamt	4,54	0,58

1.5 Was gefällt Ihnen besonders gut an der Schulleitung?

Anzahl Antworten: 1 = 50,0 %

Abgegebene Antworten:

- ... macht ähnliche Tippfehler wie ich (siehe Ihnen in der Frage ;-)
Die SL der RS Neckartenzlingen sorgt intern für ein gutes und äußerst produktives Arbeitsklima. Die gute, wertschätzende Kommunikation und die große Präsenz der Schulleitung machen deutlich, dass die Schule als pädagogische Einrichtung ganzheitlich gesehen, gedacht und gelebt wird. Daher wundert es nicht, dass die RS Neckartenzlingen immer wieder durch wohlgedachte, ins Leitbild passende Schulentwicklungsmaßnahmen auch überregional Anerkennung erfährt.

1.6 Verbesserungsvorschläge, die Sie gerne einbringen möchten:

Anzahl Antworten: 1 = 50,0 %

Abgegebene Antworten:

- Die RS Neckartenzlingen sollte sich aktiv für eine reg. Schulentwicklung am Standort Neckartenzlingen einsetzen und damit ihre führende Funktion innerhalb des Schulzentrums ausbauen.

1.7 Sonstige Anmerkungen:

Anzahl Antworten: 1 = 50,0 %

Abgegebene Antworten:

- Danke und weiterhin viel Erfolg.