

Auswertung Fragebogen zur Gewalt im Schulzentrum

Schulzentrum

SchülerInnen: 1204

Männlich: 598

Weiblich: 606

Frage 1

Hast du Angst vor Gewalt an unserem Schulzentrum?

Ja: 6,6% Manchmal: 21,0% selten: 36,4% nie: 36,0%

Frage 2

Hast du Angst vor Gewalt an deiner Schule?

Auswertung: siehe bei den einzelnen Schulen

Frage 3

Bemerkst du Gewalt am Schulzentrum?

Ja, oft: 14,4% Manchmal: 44,3% selten: 34,1% nie: 7,3%

Frage 4

Wenn ja, wer übt diese Gewalt aus? (1372 Nennungen)

Hauptschüler:	60,9%
Realschüler:	25%
Gymnasiasten:	7,9%
Schulfremde:	6,2%

Frage 5

Welche Art von Gewalt hast du hier im Schulzentrum schon erlebt? Wo?

Art der Gewalt: (4983 Nennungen)

Verbale:	57,5%
leichte körp. Gewalt:	22,8%
schwere körp. Gewalt:	19,7%

Schulzentrum

Ort: (6943 Nennungen)

Schule (außen):	39,7%
Schule (innen):	30,7%
Limes/ Bushaltestelle:	30,0%
Schulweg:	3,6%

Frage 6

Wie gehst du mit der Gewalt um, die du erlebt hast? (1068 Nennungen)

Ich gehe zu/ ich mache....

Lehrer	60,8%
Mache nichts, gehe zu niemand	17,5%
Streitschlichter, schlichten	10,7%
Eltern	9,1%
Polizei	1,7%
Freunde	0,3%

Auswertung Fragebogen zur Gewalt im Schulzentrum

Hauptschule

SchülerInnen: 133

Männlich: 72

Weiblich: 61

Frage 1

Hast du Angst vor Gewalt an unserem Schulzentrum?

Ja: 9,0% Manchmal: 24,8% selten: 32,3% nie: 33,8%

Frage 2

Hast du Angst vor Gewalt an deiner Schule?

Ja: 10,5% Manchmal: 25,6% selten: 31,6% nie: 32,3%

Frage 3

Bemerkst du Gewalt am Schulzentrum?

Ja, oft: 23,3% Manchmal: 46,6% selten: 24,8% nie: 5,3%

Frage 4

Wenn ja, wer übt diese Gewalt aus? (167 Nennungen)

Hauptschüler: 43,7%
Realschüler: 36,0%
Gymnasiasten: 13,2%
Schulfremde: 7,2%

Frage 5

Welche Art von Gewalt hast du hier im Schulzentrum schon erlebt? Wo?

Art der Gewalt: (583 Nennungen)

Verbale: 57,6%
leichte körp. Gewalt: 22,0%
schwere körp. Gewalt: 20,4%

Hauptschule

Ort: (743 Nennungen)

Schule (außen):	40,2%
Schule (innen):	30,7%
Limes/ Bushaltestelle:	16,2%
Schulweg:	12,9%

Frage 6

Wie gehst du mit der Gewalt um, die du erlebt hast? (125 Nennungen)

Ich gehe zu/ ich mache....

Lehrer	57,6%
Streitschlichter, schlichten	25,6%
Mache nichts, gehe zu niemand	16,8%

Auswertung Fragebogen zur Gewalt im Schulzentrum

Gymnasium

SchülerInnen: 574

Männlich: 272

Weiblich: 302

Frage 1

Hast du Angst vor Gewalt an unserem Schulzentrum?

Ja: 5,4% Manchmal: 20,7% selten: 39,4% nie: 33,8%

Frage 2

Hast du Angst vor Gewalt an deiner Schule?

Ja: 3,0% Manchmal: 8,5% selten: 25,3% nie: 63,6%

Frage 3

Bemerkst du Gewalt am Schulzentrum?

Ja, oft: 10,8% Manchmal: 45,8% selten: 34,8% nie: 8,9%

Frage 4

Wenn ja, wer übt diese Gewalt aus? (637 Nennungen)

Hauptschüler:	61,2%
Realschüler:	22,3%
Gymnasiasten:	10,7%
Schulfremde:	5,7%
Ausländer:	0,2%

Frage 5

Welche Art von Gewalt hast du hier im Schulzentrum schon erlebt? Wo?

Art der Gewalt: (2367 Nennungen)

Verbale:	57,5%
leichte körp. Gewalt:	23,4%
schwere körp. Gewalt:	19,1%

Gymnasium

Ort: (3371 Nennungen)

Schule (außen):	38,4%
Schule (innen):	30,4%
Limes/ Bushaltestelle:	29,8%
Schulweg:	1,3%

Frage 6

Wie gehst du mit der Gewalt um, die du erlebt hast? (534 Nennungen)

Ich gehe zu/ ich mache....

Lehrer	60,7%
Mache nichts, gehe zu niemand	18,0%
Eltern	9,2%
Streitschlichter, schlichten	8,2%
Polizei	3,4%
Freunden	0,6%

Auswertung Fragebogen zur Gewalt im Schulzentrum

Realschule

SchülerInnen: 497

Männlich: 254

Weiblich: 243

Frage 1

Hast du Angst vor Gewalt an unserem Schulzentrum?

Ja: 7,4% Manchmal: 20,3% selten: 33,2% nie: 36,8%

Frage 2

Hast du Angst vor Gewalt an deiner Schule?

Ja: 7,8% Manchmal: 14,1% selten: 31,4% nie: 49,3%

Frage 3

Bemerkst du Gewalt am Schulzentrum?

Ja, oft: 16,1% Manchmal: 41,9% selten: 35,8% nie: 6,0%

Frage 4

Wenn ja, wer übt diese Gewalt aus? (601 Nennungen)

Hauptschüler: 61,1%
Realschüler: 23,5%
Gymnasiasten: 8,3%
Schulfremde: 6,2%

Frage 5

Welche Art von Gewalt hast du hier im Schulzentrum schon erlebt? Wo?

Art der Gewalt: (2033 Nennungen)

Verbale: 57,5%
leichte körp. Gewalt: 22,4%
schwere körp. Gewalt: 20,1%

Realschule

Ort: (2829 Nennungen)

Schule (außen):	41,2%
Schule (innen):	30,9%
Limes/ Bushaltestelle:	23,9%
Schulweg:	4,0%

Frage 6

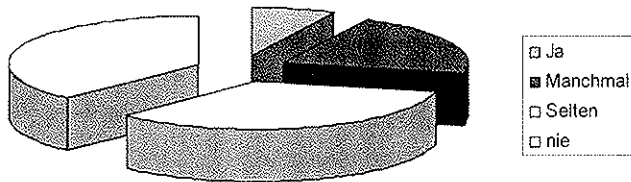
Wie gehst du mit der Gewalt um, die du erlebt hast? (409 Nennungen)

Ich gehe zu/ ich mache....

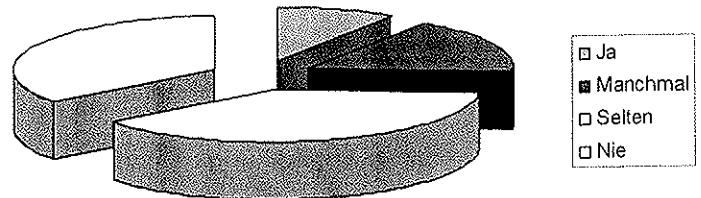
Lehrer	61,9%
Mache nichts, gehe zu niemand	17,1%
Eltern	11,7%
Schlichten	9,3%

Auswertung Fragebogen Realschule

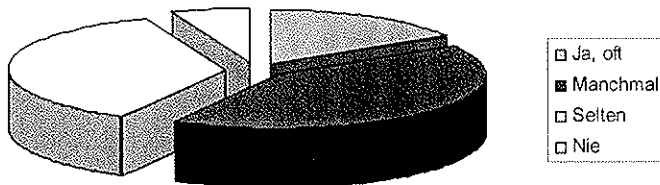
Frage 1: Hast Du Angst vor Gewalt an unserem Schulzentrum?



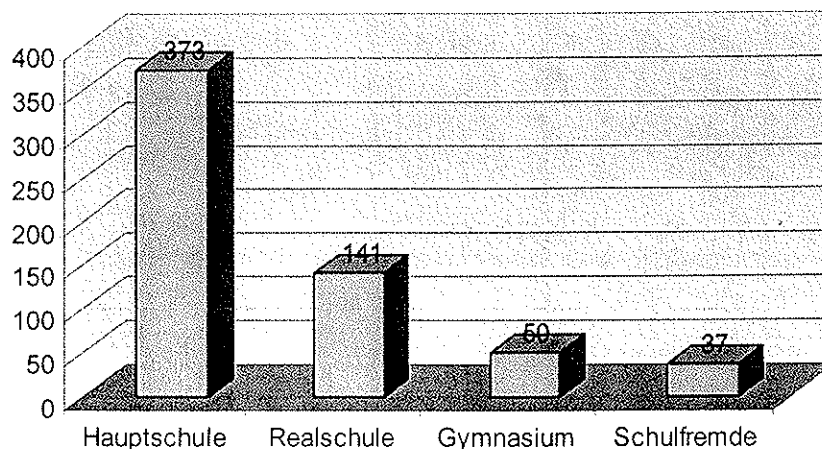
Frage 2: Hast Du Angst vor Gewalt an Deiner Schule?




Frage 3: Bemerkest Du Gewalt am Schulzentrum?



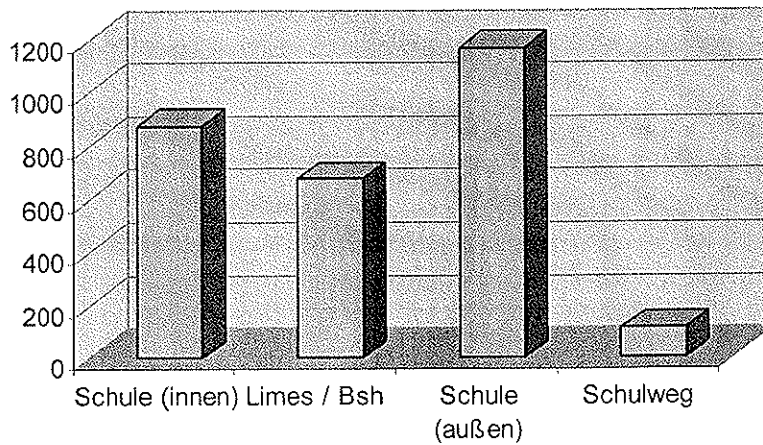
Frage 4: Wenn ja, wer übt diese Gewalt aus?



Frage 5: Welche Art von Gewalt hast Du hier im Schulzentrum schon erlebt?



Wo?



Frage 6: Wie gehst Du mit der Gewalt um, die Du erlebt hast? Ich gehe zu...

